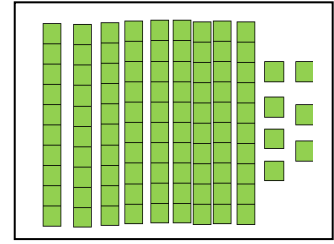
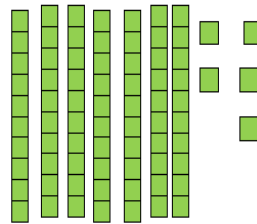
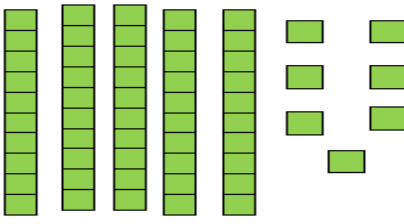


المراحل	الوضعيّات التعليمية التعليمية	التقويم																																																	
وضعية الإنطلاق	- العد الشفوي الى 100 جماعيا - اكتب على اللوحة : 12/48/36/25.....	يركز ويجب																																																	
بناء التعلم	النشاط الأول : اكتب على اللوحة العدد المنا العسب لكل تمثيل <div> </div>	يميز الوحدات والعشرات																																																	
	النشاط الثاني : املأ الخانات الفارغة بالعدد المناسب <div> <div>... 91</div> <div>... 88</div> <div>... 74</div> <div>... 50</div> </div>	يحدد العدد السابق واللاحق																																																	
	النشاط الثالث: رتب الاعداد من الاكبر الى الأصغر 75- 84-60-91-70	يرتب الاعداد																																																	
	النشاط الرابع: اكمل مرصوفة الأعداد <table> <tr> <td></td><td>51</td><td></td><td></td><td></td><td></td><td></td><td></td><td></td><td></td></tr> <tr> <td>60</td><td></td><td></td><td></td><td></td><td></td><td></td><td>67</td><td></td><td></td></tr> <tr> <td></td><td></td><td></td><td>73</td><td></td><td></td><td></td><td></td><td></td><td></td></tr> <tr> <td>80</td><td></td><td></td><td></td><td></td><td></td><td></td><td></td><td></td><td>89</td></tr> <tr> <td></td><td></td><td></td><td></td><td></td><td></td><td></td><td></td><td></td><td></td></tr> </table>		51									60							67						73							80									89										
	51																																																		
60							67																																												
			73																																																
80									89																																										
استثمار المكتسبات	اقرأ العدد على السبورة واكتبه بالارقام على اللوحة واحد وتسعون..... / أربعة وسبعون..... / ثمانون..... ثلاثة وستون.....	يربط بين كتابة العدد وشكله																																																	

النشاط الأول : اكتب العدد المناسب لكل تمثيل



النشاط الثاني : اكتب العدد المناسب في كل خانة

...	91
-----	----	------

...	88
-----	----	------

...	74
-----	----	------

...	50
-----	----	------

النشاط الثالث : ارتب الأعداد من الأكبر إلى الأصغر

75- 84-60-91-70

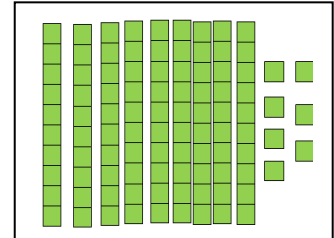
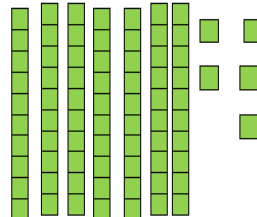
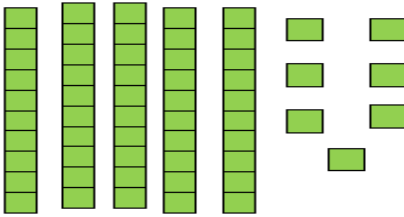
النشاط الرابع : أكمل مرصوفة الأعداد

	51								
60							67		
			73						
80									89

النشاط الخامس : اقرأ العدد وكتبه بالأرقام

واحد وتسعون..... / أربعة وسبعون..... / ثمانون..... / ثلاثة وستون.....

النشاط الأول : اكتب العدد المناسب لكل تمثيل



النشاط الثاني : اكتب العدد المناسب في كل خانة

...	91
-----	----	------

...	88
-----	----	------

...	74
-----	----	------

...	50
-----	----	------

النشاط الثالث : ارتب الأعداد من الأكبر إلى الأصغر

75- 84-60-91-70

النشاط الرابع : أكمل مرصوفة الأعداد

	51								
60							67		
			73						
80									89

النشاط الخامس : اقرأ العدد وكتبه بالأرقام

واحد وتسعون..... / أربعة وسبعون..... / ثمانون..... / ثلاثة وستون.....

المراحل	الوضعيّات التعلّميّة التعلّميّة	التقويم
وضعية الإنطلاق	يحسب ذهنيّا $20+5=...../35+5=...../50+5=..../75+5=.....$	يركز ويجيب
بناء التعلّيمات	<p>النشاط الأول :</p> <p>يطلب المعلم من محدّ احضار 10 قريصات ويضعها داخل علبة ،ثم يطلب من سيرين أن تأخذ 4 قريصات من نفس العلبة</p> <ul style="list-style-type: none"> - ماذا فعلت خديجة ؟ هل أضافت خشبيّات داخل العلبة ام أنقصت؟ - كم خشبيّة يوجد الآن داخل العلبة ؟ ماهي العملية التي نقوم بها لنعرف؟ <p>اكتب العملية واحسب النتيجة(العمل على اللوحة + مراقبة والتصحيح)</p> <p>$10-4=6$</p> <p>النشاط الثاني: اكتب العمليّة وأنجزها</p> <p>$12-6=...../7-5=...../15-5=.....\square$</p> <p>النشاط الثالث (على كراس القسم): أضع العدد المناسب في كل خانة</p> <p>$15/3/9/6\square$</p> <div style="display: flex; justify-content: space-around; align-items: flex-end;"> <div style="border: 1px solid black; padding: 5px; text-align: center;"> <div>4</div> <div>10</div> </div> <div style="border: 1px solid black; padding: 5px; text-align: center;"> <div>5</div> <div>20</div> </div> <div style="border: 1px solid black; padding: 5px; text-align: center;"> <div>81</div> <div>90</div> </div> <div style="border: 1px solid black; padding: 5px; text-align: center;"> <div>47</div> <div>50</div> </div> </div>	<p>يستذكر مفهوم الطرح وآليته</p> <p>ينجز عمليات الطرح</p> <p>يحسب المتم</p>
استثمار المكتسبات	<p>النشاط الرابع : ألون العدد الأصغر باللون الأخضر</p> <div style="display: flex; justify-content: space-around; align-items: flex-end;"> <div style="border: 1px solid black; padding: 5px; text-align: center;"> <div>72</div> <div>27</div> </div> <div style="border: 1px solid black; padding: 5px; text-align: center;"> <div>56</div> <div>65</div> </div> <div style="border: 1px solid black; padding: 5px; text-align: center;"> <div>84</div> <div>80</div> </div> </div>	يقارن بين عددين

التَّمرين 1: أَضَعُ العَدَدَ المُناسِبَ في كُلِّ خانَةٍ

15/3/9/6 □

4	
10	

	5
20	

81	
90	

47	
50	

التَّمرين 2 : أُلَوِّنُ العَدَدَ الأصغرَ باللَّونِ الأخضرِ

72	27
----	----

56	65
----	----

84	80
----	----

التَّمرين 1: أَضَعُ العَدَدَ المُناسِبَ في كُلِّ خانَةٍ

15/3/9/6 □

4	
10	

	5
20	

81	
90	

47	
50	

التَّمرين 2 : أُلَوِّنُ العَدَدَ الأصغرَ باللَّونِ الأخضرِ

72	27
----	----

56	65
----	----

84	80
----	----

التَّمرين 1: أَضَعُ العَدَدَ المُناسِبَ في كُلِّ خانَةٍ

15/3/9/6 □

4	
10	

	5
20	

81	
90	

47	
50	

التَّمرين 2 : أُلَوِّنُ العَدَدَ الأصغرَ باللَّونِ الأخضرِ

72	27
----	----

56	65
----	----

84	80
----	----

