

5AP

مذكرات اللغة العربية

من المقطع الخامس إلى المقطع الثامن

مواظق البرنامج ومنهاج
الجيل الثاني

إعداد الأستاذ

بدور بلقاسم

نماذج
مُسَوَّع

المقطع: الخامس.

عنوان المقطع	الصّحة و التّغذية.
الوحدة الأولى	التبرع من الدّم.
	من المحتمل.
	وادي الحياة.
	الجمع المؤنث السّالم و إعرابه.
	همزة الوصل.
الوحدة الثانية	كيف أعتني بجسمي.
	إذن.
	ممنوع الدّخول!
	المثنى و إعرابه.
	الفعل المعتل و أنواعه.
الوحدة الثالثة	ماذا يدخل جوفنا من طعام؟
	بالإضافة إلى
	أحسن الأطباء:
	المضاف و المضاف إليه.
	علامات التّأنيث في الأسماء.
التّعبير الكتابي	التّليخيص.
المحفوظات	على الخوان.
الإدماج	الخس و الملفوف.
المطالعة	قضايا صحية.

<p>الحصة : 01</p> <p>المدة : 45 دقيقة</p>	<p>المبدأ: فهم المنطوق .</p> <p>النشاط: فهم المنطوق .</p> <p>العنوان: التبرع بالدم .</p> <p>الهدف التعليمي:</p> <p>- يجيب عن أسئلة تستهدف المعنيين الظاهري والضمّني.</p>	
المراحل	الوضعيّات التعليمية والنشاط المقترح	مؤشرات الكفاءة
مرحلة الانطلاق	تقديم الوضعية الانطلاقية الأم	يجيب عن الأسئلة المطروحة
بناء التعلّيمات	<p>قراء النّص المنطوق (التّبرع بالدم) من طرف الأستاذ(ة) وأثناء ذلك يجب التّواصل البصري بينه وبين متعلميه مع الاستعانة بالأداء الحس حركي والقرائن اللّغوية والغير لغوية.</p> <p>فهم المنطوق:</p> <ul style="list-style-type: none"> - طرح أسئلة حول النّص. - تجزئة النّص المنطوق قراءة والإجابة عن الأسئلة؟ - الأسئلة مرفقة بالنّص المنطوق،يمكن للأستاذ(ة) تعديلها(حذف،إضافة،تغيير الصّيغة....) - استخلاص القيم من النّص. - تدوينها على السّبورة و قراءتها. 	<p>يستمع إلى النّص ويبيدي اهتماما</p> <p>ينتج جملا بسيطة</p> <p>تترجم المعنى العام للنّص.</p>
استثمار المكتسبات	<p>- أشاهد و أتحدث:</p> <p>- مطالبة المتعلمين ملاحظة المشهد والتّعبير عنه اعتمادا على النّص المنطوق(التّبرع بالدم)</p> 	<p>- ملاحظة المشهد</p> <p>- التعبير عن المشهد</p>

الحصة : 02

المدة : 45 دقيقة

الميدان: فهم المنطوق والتعبير الشفوي.

النشاط: تعبير شفوي .

عنوان النص: التبرّع بالدم .

الهدف التعليمي :

- يستعمل الصيغة من المحتمل في وضعيات تواصلية دالة.

المراحل	وضعيات و أنشطة التعلم	مؤشرات الكفاءة
مرحلة الانطلاق	- ماذا يحتاج الشخص الذي يجري عملية جراحية ؟	يجيب عن الأسئلة المطروحة
بناء التعلم	<p>1 التعرف على الصيغة</p> <p>قراءة الفقرة و استخراج الصيغة (من المحتمل)</p> <p>﴿ تَأَثَّرْتُ كَثِيرًا لَمَّا سَمِعْتُ وَقُلْتُ لِأَبِي : « مِنْ الْمُحْتَمَلِ أَنْ تُنْقِذَ بِالْقَلِيلِ مِنْ دَمِكَ الَّذِي تَبَرَّعْتَ بِهِ ، حَيَاةَ شَخْصٍ بِحَاجَةٍ إِلَيْهِ ، فَهَلْ يُمَكِّنُ أَنْ أَقْدِمَ قَلِيلًا مِنْ الدَّمِ أَنَا أَيْضًا ؟ »</p> <p>2 استعمال الصيغة :</p> <ul style="list-style-type: none"> • قل جملا على نفس المنوال مستعملا من المحتمل : - من المحتمل أن تحسن حالة المريض بعد تناوله الدواء . • عبر عن الصور باستعمال الصيغة من المحتمل: <div style="display: flex; justify-content: space-around;">    </div> <ul style="list-style-type: none"> • اكمل الشطر الناقص مستعملا من المحتمل: <p>..... أن تمرض إذا خرجت دون.....</p> <p>..... أن تخف آلام حلقك إذا.....</p> <p>إذا تناولت الطعام بشراهة</p>	يتعرف على الصيغة يستعمل الصيغة
الاستثمار	3 كون جملا باستعمال الصيغة (من المحتمل) .	يوظف الصيغة بجمل من إنشائه.

الميدان: فهم المنطوق والتعبير الشفوي

النشاط : إنتاج شفوي.

الوحدة : التّبرّع بالدم.

الهدف التعليمي :

- يعبر عن قيم وسلوكات إيجابية شفويا من خلال سندات مختلفة.

مؤشرات الكفاءة	مراحل الحصة	وضعيّات و أنشطة التّعلم
- يذكر النتائج وطرق المساعدة	مرحلة الانطلاق	- ما هي نتائج حوادث المرور ؟ - كيف يمكن مساعدة المتضررين من هذه الحوادث؟
- يجيب عن الأسئلة - يبدي رأيه . - يقرأ السّند. - يستخرج العناصر - يعبر شفويا .	بناء التّعلّيمات	1 التعبير شفويا اعتمادا على السّند المكتوب: السّند: الصّحة تاج على رؤوس الأصحاء لا يعرف قمتها إلا المرضى ، تحدث كيف نستعمل عافيتنا لمساعدة المرضى و عن أهمية التّبرّع بالدم. - قراءة السّند. - استخراج العناصر - التعبير شفويا اعتمادا على العناصر -
- ينتج نصا شفويا	الاستثمار	3 إنتاج نص. - تكوين نص اعتمادا على السّندين السّابقين .

الميدان: فهم المكتوب

النشاط : قراءة

العنوان : وادي الحياة .

الهدف التعليمي:

- يقرأ قراءة مسترسلة و يفهم ما يقرأ و يستعمل المعلومات الواردة في النص المكتوب.

المراحل	وضعيّات و أنشطة التعلّم	مؤشرات الكفاءة
مرحلة الانطلاق	- ما أهمية التبرع بالدم؟	يجيب عن الأسئلة المطروحة
بناء التعلّمات	<p>1 التعبير عن الصّورة</p>  <p>2 القراءة الصّامتة</p> <p>دعوة المتعلمين لقراءة النص قراءة صامتة.</p> <p>طرح سؤال آخر لاختبار مدى الفهم:</p> <p>بم وصف الكاتب الدم ؟</p> <p>3 القراءة التّمودجية:</p> <p>يقرأ الأستاذ(ة) النص قراءة واضحة و معبرة و دعوة المتعلمين إلى الاستماع لقراءة الأستاذ(ة) التّمودجية والكتب مفتوحة من أجل الإدراك البصري .</p> <p>4 القراءات الفردية</p> <p>يتداول المتعلمون على القراءة فقرة فقرة و مطالبة البقية بمراقبة زميلهم - و تصحيح الأخطاء -</p> <p>تدوين الكلمات الصّعبة على السّبورة و قراءتها مع توظيفها في جمل مفيدة.</p> <p>طرح أسئلة حول النص تتخلل قراءة المتعلمين :</p> <ul style="list-style-type: none"> • ماهو السّائل الذي يتحدث عنه النص؟. • ماهو مصدر هذه المادة؟. • <p>تثمين الإجابات المبدعة و تدوينها على السّبورة كل مرة و تكرارها</p>	<p>ملاحظة الصّورة و التعبير عنها.</p> <p>يسمع و ينتبه</p> <p>يجيب عن أسئلة</p> <p>يقرأ النص قراءة جيدة</p> <p>يشرح الكلمات و يوظفها</p> <p>يفهم النص المقروء و يجيب عن أسئلته</p> <p>يقرأ النص ببسر</p>
الاستثمار	<p>قراءة ختامية من طرف الأستاذ(ة) لكامل النص .</p> <p>إنجاز التّمرين (أفهم النص) من كراس النّشاطات في اللغة العربية.</p> <p>1 صحح الخطأ الموجود في كل جملة.</p> <p>• الدّم سائلٌ يدورُ في الجِسمِ، لأنَّ الكِلْيَةَ تَضَخُّهُ إلى كُلِّ أَنْحَائِهِ .</p> <p>عَدَدُ الْكُرَيَّاتِ الْحُمْرَاءِ فِي الدِّمِّ كَبِيرٌ، لِأَنَّهَا تَعْمَلُ عَلَى الدِّفَاعِ عَنِ الْجِسْمِ ضِدَّ الْمِكْرُوبَاتِ .</p> <p>يُمْكِنُ لِلصَّفَائِحِ الْمَوْجُودَةِ فِي دَمِ الْإِنْسَانِ، أَنْ تَوْقِفَ الزَّيْفَ الْحَادَّ وَلَا يَتَوَجَّبَ التَّدْخُلُ لِإِقَافِهِ .</p> <p>إِنْ تَلَوَّثَ الدِّمُّ لَا يُشْكَلُ خَطَرًا عَلَى الصِّحَّةِ، لِأَنَّ الدِّمَّ لَا يَنْقُلُ الْمِكْرُوبَاتِ وَالسُّمُومَ إِلَى سَائِرِ الْجِسْمِ .</p>	<p>يستخرج العبارات المناسبة .</p> <p>- التّصحيح الجماعي.</p> <p>- التّصحيح الفردي.</p>

الميدان: فهم المكتوب

النشاط: محفوظات .

العنوان: على الخوان .

الهدف التعليمي :

- يؤدي المحفوظات أداء معبّرا.

المراحل	وضعيّات و أنشطة التعلم	مؤشرات الكفاءة
مرحلة الإنطلاق	- السّمنة من الأمراض التي تصيب الإنسان . - عدد أسبابها	يجيب عن الأسئلة.
بناء التعلّمات	<p>1 تقديم و شرح المعنى الاجمالي:</p> <p>- الكشف عن المقطوعة المكتوبة على السّبورة (يمكن استعمال الكتاب)</p> <p style="text-align: center;">على الخوان</p> <p>أَكْبَ عَلَى الْخَوَانِ وَكَانَ خِفًّا وَوَالَى بَيْنَهَا لُقْمًا ضِخَامًا وَعَاجَلَ بَلْعُهُنَّ بِغَيْرِ مَضْغٍ فَضَاقَتْ بَطْنُهُ شِبَعًا وَرِيًّا أَتَزْدَرِدُ الطَّعَامَ بِغَيْرِ مَضْغٍ؟ وَلَا تَأْكُلُ طَعَامَكَ بَازِدَرَادٍ وَمَا أَكُلَ الْمَطَاعِمِ لِاتِّذَاذٍ فَلَمَّا قَامَ أَثْقَلَهُ الْقِيَامُ فَمَا طَابَتْ لَهُ اللَّقْمُ الضِّخَامُ فَهُنَّ بِفِيهِ وَضَعُ فَالْتِهَامُ إِلَى أَنْ كَادَ يَنْقَطِعُ الْحِزَامُ عَلَى أَيَّامِ صِحَّتِكَ السَّلَامُ مُعَاجَلَةً فَيَأْكُلُكَ الطَّعَامُ وَلَكِنْ لِلْحَيَاةِ بِهَا دَوَامُ</p> <p style="text-align: center;">معروف الرّصافي</p> <p>- قراءة المقطوعة من طرف الأستاذة) قراءة معبرة و ملحنة. - قراءات فردية مع محاكاة القراءة النموذجية . - طرح أسئلة للفهم. - شرح المفردات الصّعبة . - يتم تحفيظ المقطوعة عن طريق المحو التدريجي و الأداء الجماعي و الفردي</p>	يتابع باهتمام يقرأ يحفظ
استثمار المكتسبات	- إنشاد جماعي من طرف المتعلمين. - يمكن الإنشاد صفا بصف من أجل المنافسة و تشجيع الصفّ الأحسن أداء.	يقرأ و يؤدي

ملاحظة:

- تخصص الحصّة الأولى لتحفيظ 4 أبيات الأولى.
- تخصص الحصّة الثّانية لتحفيظ الأبيات الباقية.
- تخصص الحصص الثّالثة للاستظهار.

الميدان: فهم المكتوب

النشاط: قراءة / نحو .

العنوان: : وادي الحياة/الجمع المؤنث السّالم.

الهدف التعليمي:

- يقرأ قراءة مسترسلة و يحدد أفكار النصّ.

- يتعرف على الجمع المؤنث السّالم وعلامات إعرابه.

المراحل	الوضعيّات التعليمية والنشاط المقترح	التقويم
مرحلة الانطلاق	إذا حدث نزيّف حاد من يتدخل لإيقافه؟	يجيب شفويا عن الأسئلة.
مرحلة بناء التعلّمات	<p>المرحلة الأولى(قراءة)</p> <p>يطلب الأستاذ(ة) من المتعلّمين قراءة النصّ قراءة صامتة. طرح سؤال لاختبار القراءة الصّامتة. تليها قراءة جهرية معبرة(تجسيد الأهداف الحس حركية) يفسّج الأستاذ المجال للمتعلّمين للأداء مركزا على حسن القراءة وجودتها، وعلى من لم يقرأ في حصة الأولى،(فقرة/فقرة). شرح وتوظيف عبارات أخرى من النصّ. * حدد فقرات النصّ. *ضع عنوانا مناسباً لكل فقرة (الأفكار الأساسية). *مطالبة المتعلّمين بتلخيص النصّ اعتماد أفكاره الأساسية.</p>	<p>يقرأ قراءة صحيحة يجيب عن الأسئلة يوظف الكلمات الجديدة في جمل يحدد الأفكار الأساسية. - تلخيص النص على ضوء الأفكار الأساسية.</p>
	<p>المرحلة الثانية(الظاهرة النحوية)</p> <p>1 قراءة السّند:</p> <p>تَوَقَّفْ حَيَاةَ الْمُصَابِينِ وَالْمَرْضَى عَلَى قَطَرَاتٍ مِنَ الدَّمِ، فَالْكُرَيَاتُ الْبَيْضَاءُ الْمَوْجُودَةُ فِيهَا دَوْرٌ هَامٌّ فِي حِمَايَةِ الْجِسْمِ، فَهِيَ تُحَارِبُ الْمِكْرُوبَاتِ وَالْكَائِنَاتِ الدَّخِيلَةَ .</p> <p>2 المناقشة</p> <p>في أي صيغة وردت الكلمات الملونة؟ ما موقعها من الإعراب؟ وما علامة إعرابها؟</p> <p>3 بناء القاعدة:</p> <p>عن طريق المناقشة و الحوار يتوصل الأستاذ(ة) مع متعلميه إلى :</p> <p>الجمع المؤنث السّالم هو لَفْظٌ يَدُلُّ عَلَى أَكْثَرِ مَنْ اِئْتَنَيْنَ وَنَزِيدُ عَلَى مُفْرَدِهِ فِي الْآخِرِ (الْفَاءُ تَاءٌ مَفْتُوحَةٌ) .</p> <p>يُرْفَعُ بِالضَّمِّ مِثْلَ : قَطَرَاتٍ مِنْ دَمِكَ قَدْ تُحْيِي نَفْسًا .</p> <p>يُنْصَبُ وَيُجَرُّ بِالْكَسْرِ مِثْلَ : بَنَى الْمُهَنْدِسُونَ مُسْتَشْفًى رَائِعَةً / تَوَقَّفَ النَّزِيفُ بِفَضْلِ تَدَخُّلِ الْمُمَرِّضَاتِ .</p>	<p>يتعرف على الجمع المؤنث السّالم.</p> <p>يتعرف على علامات إعراب الجمع المؤنث السّالم.</p> <p>يجيب عن الأسئلة</p> <p>يشارك في بناء القاعدة.</p>
التدريب والاستثمار	<p>4 التدريب: إنجاز التمارين من دفتر الأنشطة التمرين رقم 2ص51</p> <p>- اكتب ثلاث جمل تتضمن جمع المؤنث السّالم حسب المطلوب</p> <p>1 يكون جَمْعُ الْمُؤَنَّثِ السَّالِمِ مَرْفُوعًا</p> <p>2 يكون جَمْعُ الْمُؤَنَّثِ السَّالِمِ مَنْصُوبًا</p> <p>3 يكون جَمْعُ الْمُؤَنَّثِ السَّالِمِ مَجْرُورًا</p>	<p>الإنجاز الفردي.</p> <p>التّصحيح الجماعي.</p> <p>التّصحيح الفردي.</p>

الميدان: فهم المكتوب

النشاط: قراءة/ إملاء .

الوحدة : وادي الحياة/همزة الوصل .

الهدف التعليمي :

- يفهم ما يقرأ و يتعرف على مواضع كتابة همزة الوصل.

الحصة : 09/08

المدة : 90 دقيقة

المراحل	الوضعيّات التعليمية والنشاط المقترح	التقويم												
مرحلة الانطلاق	ماهو دور الصّفّاح في الدّم؟	يجب عن الأسئلة.												
مرحلة بناء التعلّمات	<p>المرحلة الأولى(قراءة)</p> <p>قراءة جهرية معبرة(تجسيد الأهداف الحس حركية)</p> <p>فسّح المجال للمتعلّمين للقراءة مركزا على حسن القراءة وجودتها، وعلى من لم يقرأ في حصة الأولى والثانية.</p> <p>شرح وتوظيف عبارات أخرى من النّص.</p> <p>طرح أسئلة التّعمق.</p> <p>استخلاص القيم التّربوية من النّص.</p>	يقرأ قراءة صحيحة يجيب عن الأسئلة يوظف الكلمات الجديدة في جمل . يجيب عن الأسئلة.												
	<p>المرحلة الثّانية(الظّاهرة الإملائية)</p> <p>1قراءة السّند:</p> <p>الدّم سائلٌ يَدورُ في الجِسمِ بِاستِمْرارٍ، يُمكنُ لأيِّ امرئٍ التّبرُّعُ بدمِهِ، وَاسْتِعْلَاؤُهُ لِنَقَاذِ النَّاسِ؛ هَذَا مَا عَلِمْتُهُ مِنْ ابْنِ عَمِّي وَأَسْمُهُ أَتَمَنُ، فَقَدْ تَبَرَّعَ لَهُ اثْنَانِ مِنْ أَقَارِبِنَا لَمَّا احْتِاجَ إِلَى ذَلِكَ إِثْرَ حَادِثٍ مُرَوِّرٍ خَطِيرٍ .</p> <p>2 المناقشة</p> <p>أين كتبت الهمزة في الكلمات الملونة؟ هل نطقت عند الوصل؟</p> <p>.....</p> <p>3 بناء القاعدة:</p> <p>عن طريق المناقشة و الحوار يتوصل الأستاذ(ة) مع متعلميه إلى :</p> <p>همزة الوصل هي هَمْزَةٌ تَظْهَرُ فِي النُّطْقِ عِنْدَ بَدَايَةِ الْكَلَامِ وَلَا تَظْهَرُ عِنْدَ وَصْلِهِ وَتُرْسَمُ (ا) بِدُونِ (ء) .</p> <table><tr><th>مواضع كتابة همزة الوصل</th><th>مثال</th></tr><tr><td>(ال) التّعريف</td><td>الدّم – الرّسم - القلم</td></tr><tr><td>بعض الأسماء</td><td>اسم، اثنان، اثنتان، ابن، ابنة، امرأة</td></tr><tr><td>أمر الثلاثي</td><td>اكتب، اجلس، ارفع</td></tr><tr><td>ماضي و أمر ومصدر الخماسي</td><td>استلم، استلم، استلام</td></tr><tr><td>ماضي و أمر و مصدر السّداسي</td><td>استرجع، استرجع، استرجاع</td></tr></table>	مواضع كتابة همزة الوصل	مثال	(ال) التّعريف	الدّم – الرّسم - القلم	بعض الأسماء	اسم، اثنان، اثنتان، ابن، ابنة، امرأة	أمر الثلاثي	اكتب، اجلس، ارفع	ماضي و أمر ومصدر الخماسي	استلم، استلم، استلام	ماضي و أمر و مصدر السّداسي	استرجع، استرجع، استرجاع	يتعرف على همزة الوصل و مواضع كتابتها.
	مواضع كتابة همزة الوصل	مثال												
(ال) التّعريف	الدّم – الرّسم - القلم													
بعض الأسماء	اسم، اثنان، اثنتان، ابن، ابنة، امرأة													
أمر الثلاثي	اكتب، اجلس، ارفع													
ماضي و أمر ومصدر الخماسي	استلم، استلم، استلام													
ماضي و أمر و مصدر السّداسي	استرجع، استرجع، استرجاع													
التدريب والاستثمار	<p>4 التّدريب:إنجاز التمارين من دفتر الأنشطة: التمرين رقم 2ص51</p> <p>أكمل بهمزة مناسبة</p> <p>.....سم -مرأة-ستعمال-كل-بن -ستقام-نّ-نتصر-ب -ثنان -رجع -كتب</p>	يكمل بهمزة مناسبة التّصحيح الجماعي. التّصحيح الفردي.												

الميدان: فهم المكتوب .

النشاط: مطالعة .

العنوان : أوسع معلوماتي(قضايا صحية)

الهدف التعليمي :

- إثراء الرّصيد اللّغوي و المعرفي و استعمال المعلومات الواردة في السّنّدات.

المراحل	النشاطات المقترحة	التقويم
وضعية الانطلاق	من أول من أسلم من الرّجال و النّساء و الصّبيان؟	يجيب عن الأسئلة
بناء التعلّيمات	<p>- توجيه المتعلّمين لقراءة النص قراءة متبصرة .</p> <p>• أطعمة خارقة : تتمتع بعض الأطعمة بفوائد صحيّة كثيرة؛ لذا أطلق عليها تسمية أطعمة خارقة، ومن بين الأطعمة الخارقة بالنسبة للأطفال: الفراولة، والتوت، والطماطم والملفوف والسلمون والفاصولياء والقرنفة، لذا أضفها إلى لائحة طعامك .</p> <p>• المضافات الغذائيّة : هي موادّ مصنّعة تُضاف للأطعمة لتعطّيها لونا أو نكهة معيّنة أو لتزيد من كثافتها أو تحفظها من التلوث، كما أنّها تُعطي المنتج شكلاً جذاباً . بدأ استخدامُها عام 1950 . لقد ثبت علمياً أنّ الإكثار من تناول هذه المُنْتِجات يُؤدّي إلى تأثر الجهاز الهضميّ ووظائف الكلى والكبد والجهاز العصبيّ والإصابة بمُختلف أنواع السرطانات .</p> <p></p> <p>• لون الأظافر : يدلّ لون الأظافر على الحالة الصحيّة للشخص، فحين يكون لون الجلد تحت الظفر أصفر فهذا يعني أنّ الشخص يعاني من مرض في كبده، أمّا الجلد الأزرق تحت الظفر فيدلّ على مرض القلب، كما تدلّ الأظافر المتورّمة على وجود مرض في القلب أو الرئة .</p> <p>- ضرورة إقناع المتعلّمين بأن النص هو السّد في استنباط الفهم الصّحيح.</p> <p>- غرس منهجية استعمال الكناش لتدوين المصطلحات الجديدة عليهم .</p> <p>- مناقشة المتعلّمين في فحوى النص عن طريق الحوار.</p>	يقرأ يدون يستخلص
الاستثمار	<p>- يستخلص المتعلّمون المعلومة تدون على السّبورة .</p> <p>- قراءة نموذجية من طرف الأستاذة).</p> <p>- قراءات فردية من طرف المتعلّمين.</p>	استخلاص المعلومة

ملاحظة:

- يتم توزيع السّنّدات على حصص المقطع.
- يمكن اعتماد قصص خارجية لها علاقة بالمقطع.

الميدان: الانتاج الكتابي .

النشاط : تعبير كتابي(تدريب)

العنوان: التّليخيص .

الهدف التّعليمي :

- يتدرب على تلخيص الجمل و العبارات..

الحصة: 11
المدة : 45 دقيقة

المراحل	وضعيّات و أنشطة التّعلم	مؤشرات الكفاءة
مرحلة الإنطلاق	- ما ذا يقصد بالتّليخيص ؟	أن يجيب المتعلم عن الأسئلة المطروحة
بناء التّعلّمات	<p>حل التمرين 1 من دفتر الأنشطة ص52</p> <p>يتعرف على معنى التّليخيص من خلال ملاحظة الجدول.</p> <p>التّليخيص هو اختصار الكلام وجعله أقصر .</p> <p>حل التمرين 2 من دفتر الأنشطة ص52</p> <p>أكمل الفراغ بما يناسب من الكلمات التّالية (المعنى، تلخيص، كلمات)</p> <p>- الجمل في الخانة الثّانية هي للجمل في الخانة الأولى</p> <p>، بحيث يمكن تعويض عبارة بعدد أقل منها تؤدي</p> <p>-</p>	<p>يقرأ السّند.</p> <p>يملأ الجدول .</p> <p>بالمعلومات المناسبة.</p>
الاستثمار	<p>حل التمرين 3 من دفتر الأنشطة ص52</p> <p>- لخص كل جملة مما يأتي مستعملا ما يناسب.</p> <p>(اللحوم الحمراء و البيضاء - ، الخضراء، الزّواحف، الفواكه، أدوية، تضاريس، الجوارح)</p> <p>- ليحافظ الإنسان على صحته ، عليه أن يتناول غذاء متنوعا ، فيه الحسّ و الجزر و البطاطا و التّمور و اليوسفي و الدّجاج و لحم البقري و السمك و الكثير من الماء.</p> <p>- الصّقور و النّسور و العقبان تعيش على الصّيد.</p> <p>- تميّز سهول و هضاب و جبال الجزائر بالتنوع.</p> <p>- الثّعابين و التّماسيح و السّحالي حيوانات خطيرة.</p> <p>- دخلت إلى الصّيدلية و اشتريت منها تحاميل و مسكنات ألم و شروبا للسّعال و حقنا و صفها لي الطبيب.</p>	<p>يلخص الجمل و العبارات..</p> <p>التّصحيح الجماعي.</p> <p>التّصحيح الفردي.</p>

الحصة : 01

المدة : 45 دقيقة

المبدأ: فهم المنطوق .

النشاط : فهم المنطوق .

العنوان : كيف أعتني بجسمي .

الهدف التعليمي :

يجيب عن أسئلة تستهدف المعنيين الظاهري والضمّني.

المراحل	الوضعيّات التعليمية والنشاط المقترح	مؤشرات الكفاءة
مرحلة الانطلاق	تقديم الوضعية الانطلاقية الأم (المهمة الثانية)	يجيب عن الأسئلة المطروحة
مرحلة بناء التعلمات	<p>قراء النص المنطوق (كيف أعتني بجسمي) من طرف الأستاذ(ة) وأثناء ذلك يجب التّواصل البصري بينه وبين متعلميه مع الاستعانة بالأداء الحس حركي والقرائن اللّغوية والغير لغوية.</p> <ul style="list-style-type: none"> - طرح أسئلة حول النص. - تجزئة النص المنطوق قراءة والإجابة عن الأسئلة؟ - الأسئلة مرفقة بالنص المنطوق، يمكن للأستاذ(ة) تعديلها(حذف،إضافة،تغيير الصّيغة....) - استخلاص القيم من النص. - تدوينها على السّبورة و قراءتها. 	<p>يستمع إلى النص ويبدى اهتماما</p> <p>ينتج جملا بسيطة</p> <p>تترجم المعنى العام للنص.</p>
استثمار المكتسبات	<ul style="list-style-type: none"> - أشاهد و أتحدث: - مطالبة المتعلمين ملاحظة المشهدين والتّعبير عنهم اعتمادا على النص المنطوق (كيف أعتني بجسمي) <div data-bbox="389 1274 805 1695" data-label="Image"> </div> <div data-bbox="841 1274 1316 1695" data-label="Image"> </div>	<ul style="list-style-type: none"> - ملاحظة المشهدين. - التّعبير عن المشهدين.

الحصة : 02
المدة : 45 دقيقة

الميدان: فهم المنطوق والتعبير الشفوي.

النشاط: تعبير شفوي .

عنوان النص: كيف أعتني بجسمي .

الهدف التعليمي :

- يستعمل الصيغة **إذن** في وضعيات تواصلية دالة.

المراحل	وضعيات و أنشطة التعلم	مؤشرات الكفاءة
مرحلة الانطلاق	- تقوم الفيتامينات و المعادن بعدة وظائف . - عددها.	يجيب عن الأسئلة المطروحة
بناء التعلم	<p>1 التعرف على الصيغة</p> <p>قراءة الفقرة و استخراج الصيغة (إذن)</p> <p>وَأَمَّا الْفَيْتَامِينَاتُ وَالْمَعَادِنُ فَإِنَّهَا تَقُومُ بِوُظَائِفَ عَدِيدَةٍ كإِثْبَاءِ عِظَامِكَ قَوِيَّةً، وَتَعَزِيزِ جِهَازِكَ الْمَنَاعِيِّ وَصُنْعِ كُرَيَاتِ الدَّمِ الْحُمْرَاءِ . فَعَلَيْكَ إِذْنٌ بِالْقَوَاكِهِ وَالْخَضَارِ فَهِيَ غَنِيَّةٌ بِهَا .</p> <p>2 استعمال الصيغة :</p> <p>- قل جملا على المنوال:</p> <p>الحليب غني بالكلسيوم فاحرص إذن على شربه</p> <p>- أكمل الشكر الناقص مستعملا إذن:</p> <p>- أشعة الشمس غنية بالفيتامين (د) إذن</p> <p>- التغذية السيئة تعرض صحتي للخطر إذن</p> <p>- تعلم أنك مصاب بفقر الدم إذن</p> <p>- الصحة أغلى من أي شيء إذن</p>	يتعرف على الصيغة يستعمل الصيغة
الاستثمار	<p>3 التدريب</p> <p>أكمل الجمل بما يناسب</p> <p>- بما أن الصحة غالية ، إذن عليها.</p> <p>- بما أن التلقيح فوائد ، إذن علينا أن مواعيده.</p> <p>- بما أن البرتقال غني بالفيتامين (ج) ، إذن بتناوله.</p>	يوظف الصيغة بجمل من إنشائه.

الميدان: فهم المنطوق والتعبير الشفوي

النشاط : إنتاج شفوي.

الوحدة : كيف أعتني بجسمي.

الهدف التعليمي :

- يعبر عن قيم وسلوكات إيجابية شفويا من خلال سندات مختلفة.

الحصة: 03

المدة : 45 دقيقة

مراحل الحصة	وضعيّات و أنشطة التّعلم	مؤشرات الكفاءة
مرحلة الانطلاق	- يصنف الغذاء إلى ست مجموعات ،عددّها	- يعدّد أصناف الأغذية.
بناء التعلّيمات	<p>1 التعبير شفويا اعتمادا على السّند المكتوب:</p> <p>السّند:</p> <p>لا بد أن يكون غذاؤنا صحيا و متنوعا لنحظى بصحة جيدة ، غير أنّنا في الغالب لا نحرص على هذا التّتنوع أثناء تحضير الوجبات.</p> <p>التّعليمية</p> <p>أردت أن تخبر والدتك بما تعلمته في المدرسة و تقنعها بتغيير السلوكات الغذائية المنتهجة في منزلكم و اتباع نظام غذائي متوازن للمحافظة على الصّحة ، أخبر زملاءك بما قلته.</p> <p>(أ) قراءة السّند.. استخراج العناصر</p> <p>(ب)</p> <ul style="list-style-type: none"> ▪ السلوكات الغذائية المنتهجة في المنزل. ▪ نتائج السلوكات المنتهجة في المنزل. ▪ النّظام الغذائي المتوازن. ▪ أهمية النّظام الغذائي المتوازن. ▪ <p>(ت) التعبير شفويا اعتمادا على العناصر</p>	<p>- يجيب عن الأسئلة</p> <p>- يبدي رأيه .</p> <p>- يقرأ السّند.</p> <p>- يستخرج العناصر</p> <p>- يعبر شفويا .</p>
الاستثمار	<p>3 إنتاج نص.</p> <p>- تكوين نص اعتمادا على السّندين السّابقين .</p>	- ينتج نصا شفويا

الميدان: فهم المكتوب.

النشاط : قراءة .

العنوان : ممنوع الدّخول!

الهدف التعليمي:

- يقرأ قراءة مسترسلة و يفهم ما يقرأ و يستعمل المعلومات الواردة في النّص المكتوب.

المراحل	وضعيّات و أنشطة التّعلم	مؤشرات الكفاءة											
مرحلة الانطلاق	<p>- مم يتكون جسم الإنسان ؟ وما وظيفة هذه الأعضاء؟</p>	<p>يجيب عن الأسئلة المطروحة.</p>											
بناء التّعلّمات	<p>1 التعبير عن الصّورة:</p>  <p>- التعبير عن الصّور بالتركيز على الأجهزة المختلفة .</p> <p>2 القراءة الصّامتة دعوة المتعلمين لقراءة النّص قراءة صامتة. طرح سؤال آخر لاختبار مدى الفهم: - كيف يتخلص الجسم من مختلف الجراثيم ؟</p> <p>3 القراءة التّمودجية: يقرأ الأستاذ(ة) النّص قراءة واضحة و معبرة و دعوة المتعلمين إلى الاستماع لقراءة الأستاذ(ة) التّمودجية والكتب مفتوحة من أجل الإدراك البصري .</p> <p>4 القراءات الفردية يتداول المتعلمون على القراءة فقرة فقرة و مطالبة البقية بمراقبة زميلهم - و تصحيح الأخطاء - تدوين الكلمات الصّعبة على السّبورة و قراءتها مع توظيفها في جمل مفيدة. طرح أسئلة حول النّص تتخلل قراءة المتعلمين : <ul style="list-style-type: none"> • ما اسم الكائنات الّتي تهاجم جسم الإنسان؟ • ما اسم الجهاز الّذي يحارب هذه الكائنات؟ تتمين الإجابات المبدعة و تدوينها على السّبورة كل مرة و تكرارها</p>	<p>يستمع و ينتبه</p> <p>يجيب عن أسئلة</p> <p>يقرأ النّص قراءة جيدة</p> <p>يشرح الكلمات و يوظفها</p> <p>يفهم النّص المقروء و يجيب عن أسئلته</p> <p>يقرأ النّص ببسر</p>											
	<p>قراءة ختامية من طرف الأستاذ(ة) لكامل النّص . إنجاز التمرين (أفهم النّص) من كراس النّشاطات في اللغة العربية. 1 اكتب السبب المناسب لكل جملة:</p> <table> <tr> <th>الجملة</th> <th>السبب</th> </tr> <tr> <td>يشكل الجلد جزءا من الجهاز المناعي لأنّه</td> <td>.....</td> </tr> <tr> <td>الجسم آلة طبيعية مذهلة لأنّه</td> <td>.....</td> </tr> <tr> <td>لا تدخل الميكروبات عن طريق الأذن لأنّ:</td> <td>.....</td> </tr> <tr> <td>لا تدخل الميكروبات عن طريق العين لأنّ:</td> <td>.....</td> </tr> <tr> <td>يحمي التّلقيح من بعض الأمراض لأنّ الجسم:</td> <td>.....</td> </tr> </table>	الجملة	السبب	يشكل الجلد جزءا من الجهاز المناعي لأنّه	الجسم آلة طبيعية مذهلة لأنّه	لا تدخل الميكروبات عن طريق الأذن لأنّ:	لا تدخل الميكروبات عن طريق العين لأنّ:	يحمي التّلقيح من بعض الأمراض لأنّ الجسم:
الجملة	السبب												
يشكل الجلد جزءا من الجهاز المناعي لأنّه												
الجسم آلة طبيعية مذهلة لأنّه												
لا تدخل الميكروبات عن طريق الأذن لأنّ:												
لا تدخل الميكروبات عن طريق العين لأنّ:												
يحمي التّلقيح من بعض الأمراض لأنّ الجسم:												
الاستثمار													

الميدان: فهم المكتوب

النشاط: محفوظات .

العنوان: على الخوان .

الحصة: 05

المدة: 45 دقيقة

الهدف التعليمي: - يؤدي المحفوظات أداء معتبراً.

المراحل	وضعيّات و أنشطة التعلم	مؤشرات الكفاءة
مرحلة الإنطلاق	- السّمنة من الأمراض التي تصيب الإنسان . - عدد أسبابها	يجيب عن الأسئلة.
بناء التعلمات	<p>1 تقديم و شرح المعنى الاجمالي: - الكشف عن المقطوعة المكتوبة على السّبورة (يمكن استعمال الكتاب)</p> <p style="text-align: center;">على الخوان</p> <p>أَكْبَ عَلَى الْخَوَانِ وَكَانَ خِفًّا وَوَالَى بَيْنَهَا لُقْمًا ضِخَامًا وَعَاجَلَ بَلْعُهُنَّ بَغِيرَ مَضْغٍ فَضَاقَتْ بَطْنُهُ شِبَعًا وَرِيًّا أَتَزْدَرِدُ الطَّعَامَ بَغِيرَ مَضْغٍ؟ وَلَا تَأْكُلُ طَعَامَكَ بَازِدِرَادٍ وَمَا أَكُلَ الْمَطَاعِمَ لِالتِّذَادِ فَلَمَّا قَامَ أَثْقَلَهُ الْقِيَامُ فَمَا طَابَتْ لَهُ اللَّقْمُ الضِّخَامُ فَهُنَّ بِفِيهِ وَضَعُ فَالْتِهَامُ إِلَى أَنْ كَادَ يَنْقَطِعُ الْحِزَامُ عَلَى أَيَّامِ صِحَّتِكَ السَّلَامُ مُعَاجَلَةً فَيَأْكُلُكَ الطَّعَامُ وَلَكِنْ لِلْحَيَاةِ بِهَا دَوَامُ</p> <p style="text-align: center;">معروف الرّصافي</p> <p>- قراءة المقطوعة من طرف الأستاذ(ة) قراءة معبرة و ملحنة. - قراءات فردية مع محاكاة القراءة النموذجية . - طرح أسئلة للفهم. - شرح المفردات الصّعبة . - يتم تحفيظ المقطوعة عن طريق المحو التدريجي و الأداء الجماعي و الفردي</p>	يتابع باهتمام يقرأ يحفظ
استثمار المكتسبات	- إنشاد جماعي من طرف المتعلمين. - يمكن الإنشاد صفا بصف من أجل المنافسة و تشجيع الصف الأحسن أداء.	يقرأ و يؤدي

ملاحظة:

- تخصص الحصة الأولى لتحفيظ 4 أبيات الأولى.
- تخصص الحصة الثانية لتحفيظ الأبيات الباقية.
- تخصص الحصص الثلاثة للاستظهار.

<p>الميدان: فهم المكتوب</p> <p>النشاط: قراءة / نحو.</p> <p>العنوان: ممنوع الدّخول ! / المثنى.</p> <p>الهدف التعليمي:</p> <p>- يقرأ قراءة مسترسلة و يحدد أفكار النّص.</p> <p>- يتعرف على المثنى و إعرابه.</p>	<p>المرحلة الأولى (قراءة)</p> <p>يطلب الأستاذ(ة) من المتعلمين قراءة النّص قراءة صامتة.</p> <p>طرح سؤال لاختبار القراءة الصّامتة.</p> <p>تليها قراءة جهرية معبرة (تجسيد الأهداف الحس حركية)</p> <p>يفسح الأستاذ المجال للمتعلمين للأداء مركزا على حسن القراءة وجودتها، وعلى من لم يقرأ في حصة الأولى، (فقرة/فقرة).</p> <p>شرح وتوظيف عبارات أخرى من النّص.</p> <p>* حدد فقرات النّص.</p> <p>* ضع عنوانا مناسباً لكل فقرة (الأفكار الأساسية).</p> <p>* مطالبة المتعلمين بتلخيص النّص اعتماد أفكاره الأساسية.</p>	<p>المراحل</p> <p>مرحلة الانطلاق</p> <p>مرحلة بناء التعلّيمات</p>
<p>المرحلة الثانية (الظاهرة النحوية)</p> <p>1 قراءة السند:</p> <p>اجتمع الرفيقان، وتحدّثا مطوّلاً عن جهاز المَناعَةِ، فقال شهابُ : يُعَدُّ اللَّعَابُ والدُّمُوعُ عُضْرَيْنِ هَامَيْنِ يَقْضِيَانِ على الميكروبات . وتابَع معاذ قائلاً : وإذا نَجَحَتِ الجراثيمُ في الدُّخُولِ إلى الرِّئَتَيْنِ، تَعْلَقُ بِسَائِلٍ لَزِجٍ يُسَمَّى المُخاطُ .</p> <p>2 المناقشة</p> <p>في أي صيغة وردت الأسماء الملوّنة؟ ما موقعها من الإعراب؟ ما علامات إعرابها؟</p> <p>3 بناء القاعدة:</p> <p>عن طريق المناقشة و الحوار يتوصل الأستاذ(ة) مع متعلميه إلى :</p> <p>المثنى هو ما دَلَّ على اثْنَيْنِ أو اثْنَتَيْنِ</p> <p>وَيُرْفَعُ بِالْأَلِفِ مِثْلُ : يَتَمَتَّعُ الصَّدِيقَانِ بِصِحَّةٍ جَيِّدَةٍ .</p> <p>وَيُنْصَبُ وَيُجَرُّ بِالْيَاءِ مِثْلُ : أَعْرِفَ أَمْرَيْنِ هَامَيْنِ</p> <p>الْتَقَيْتُ بِالطَّبِيبَيْنِ الشَّهِيرَيْنِ .</p>	<p>4 التّدريب:</p> <p>إنجاز التمارين من دفتر الأنشطة التّمرين رقم 2 ص 54</p> <p>- حول ما بين قوسين إلى المثنى.</p> <p>- حقن المريض ب(حقنة) لتخفيف الألم.</p> <p>- شربت اليوم (كأساً) من الياقوت الساخن.</p> <p>- داوت الممرضة (جريحاً) (تعرضاً) لحادث مرور.</p>	<p>الانجاز الفردي.</p> <p>التّصحيح الجماعي.</p> <p>التّصحيح الفردي.</p>

الميدان: فهم المكتوب

النشاط: قراءة / إملاء .

الوحدة: ممنوع الدخول ! / الفعل المعتل .

الهدف التعليمي :

- يفهم ما يقرأ و يتعرف على أنواع الفعل المعتل.

المراحل	الوضعيّات التعليمية والنشاط المقترح	التقويم
مرحلة الانطلاق	العودة إلى النص المقروء وطرح أسئلة حول المعنى الظاهري للنص.	يجب عن الأسئلة.
مرحلة بناء التعلم	<p>المرحلة الأولى (قراءة)</p> <p>قراءة جهرية معبرة (تجسيد الأهداف الحس حركية) فسح المجال للمتعلّمين للقراءة مركزا على حسن القراءة وجودتها، وعلى من لم يقرأ في حصة الأولى والثانية. شرح وتوظيف عبارات أخرى من النص. طرح أسئلة التعمق. استخلاص القيم التربوية من النص.</p>	<p>يقرأ قراءة صحيحة يجيب عن الأسئلة يوظف الكلمات الجديدة في جمل . يجيب عن الأسئلة.</p>
	<p>المرحلة الثانية (الظاهرة الإملائية)</p> <p>1 قراءة السند:</p> <p>وَتَبَقِيَ الْوَقَايَةُ خَيْرًا مِنْ أَيِّ عِلَاجٍ، فَقَدْ وَعَى النَّاسُ أَهْمِيَّتَهَا، فَلَا يُمَكِّنُ أَنْ تَعْتَمِدَ عَلَى جِسْمِكَ لِإِعْتِنَا بِنَفْسِهِ، بَلْ وَجِبَ عَلَيْكَ أَنْ تُحَافِظَ عَلَى نَظَافَةِ بَدَنِكَ وَلِبَاسِكَ وَمَكَانِكَ، وَتَهْتَمَّ بِنَوْعِيَّةِ طَعَامِكَ، وَتُمَارِسَ الرِّيَاضَةَ وَتَشْرَبَ قَدْرًا كَافِيًا مِنَ الْمِيَاهِ، وَأَنْ تَنَالَ قِسْطًا وَافِرًا مِنَ النَّوْمِ .</p> <p>2 المناقشة</p> <p>هل الأفعال الملونة صحيحة ؟ لماذا؟ كيف تسمى هذه الأفعال ؟ عين حرف العلة في كل فعل.</p> <p>3 بناء القاعدة:</p> <p>عن طريق المناقشة و الحوار يتوصل الأستاذ(ة) مع متعلميه إلى :</p> <p>□ الفعل المُعْتَل : هو ما كان به حرفٌ أو حرفان من حروفِ العِلَّةِ (ا ، و ، ي) وينقسمُ إلى أنواعٍ بحسبِ موقعِ حرفِ العِلَّةِ من الكلمةِ :</p> <p>مثال : وقف ، يَمْسُ / أجوف : نام، ذاع / ناقص : صفّى، نجا / لفيف مفروق : وعى، ولّى / لفيف مقرون : كوى، شوى .</p>	<p>يتعرف على الفعل المعتل. يحدد أنواع الفعل المعتل. يجيب عن الأسئلة يشارك في بناء القاعدة.</p>
	<p>4 التدريب: إنجاز التمارين من دفتر الأنشطة: التمرين رقم 1 ص 54</p> <p>- عين الإجابة الصحيحة</p> <p>• شكّا فعل معتل (ناقص ، مثال ، أجوف) • رمى فعل معتل (أجوف ، لفيف ، ناقص) • يقفون فعل معتل (ناقص ، مثال ، أجوف) • وعى فعل معتل (لفيف مقرون ، لفيف مفروق ، مثال) • هوى فعل معتل (ناقص ، لفيف مقرون ، أجوف) • يبيع فعل معتل (أجوف ، ناقص ، مثال)</p>	<p>يعين الجواب الصحيح التصحيح الجماعي. التصحيح الفردي.</p>

<p>الميدان: فهم المكتوب .</p> <p>النشاط: مطالعة .</p> <p>العنوان: أوسع معلوماتي (ظواهر علمية)</p> <p>الهدف التعليمي :</p> <p>- إثراء الرّصيد اللّغوي و المعرفي و استعمال المعلومات الواردة في السّنّدات.</p> <p>-</p>	<p>المراحل</p> <p>وضعية الانطلاق</p> <p>اذكر بعض الظواهر الطّبيعية .</p>	<p>التقويم</p> <p>يذكر بعض الظواهر.</p>
<p>يقرا</p> <p>يدون</p> <p>يستخلص</p>	<p>- توجيه المتعلمين لقراءة النص قراءة متبصرة .</p> <div data-bbox="338 689 1316 1424"> <div style="display: flex; justify-content: space-between;"> <div style="width: 45%;"> <p>البُحَيْرَةُ المُرْقَطَةُ : تَبْدُو البُحَيْرَةُ المُرْقَطَةُ فِي كُنْدَا غَرِيبَةٍ لِلْغَايَةِ، وَسَبَبُ البُقْعِ عَلَى سَطْحِهَا يَعُودُ لِتَبَخُّرِ مِيَاهِ البُحَيْرَةِ مَعَ ارْتِفَاعِ دَرَجَاتِ الحَرَارَةِ، لِتَتَشَكَّلَ مَجْمُوعَةٌ مِنَ الدَّوَائِرِ مِنْ مَعَادِنِ البُحَيْرَةِ كَالْمَغْنِيزِيُومِ وَالْكَالْسِيُومِ وَالْفُوسْفَاتِ .</p>  </div> <div style="width: 45%;"> <p>الثُّقُوبُ السُّودَاءُ : هِيَ أَجْسَامٌ فِي الْفَضَاءِ تَتَمَتَّعُ بِجاذِبِيَّةٍ هَائِلَةٍ خَارِقَةٍ يَصْعُبُ تَصَوُّرُهَا، تَجْذِبُ كُلَّ مَا يَقْتَرِبُ مِنْهَا، حَتَّى الضُّوءُ لَا يَسْتَطِيعُ الْفُكَاكُ مِنْهَا . مَا زِلْنَا نَجْهَلُ الْكَثِيرَ جَدًّا عَنِ الثُّقُوبِ السُّودَاءِ وَمَا زَالَ الْعِلْمُ يُحَاوِلُ كَشْفَ الغُمُوضِ الَّذِي يَلْفُهَا .</p>  </div> </div> <p>- ضرورة إقناع المتعلمين بأن النص هو السّند في استنباط الفهم الصّحيح.</p> <p>- غرس منهجية استعمال الكناش لتدوين المصطلحات الجديدة عليهم .</p> <p>- مناقشة المتعلمين في فحوى النص عن طريق الحوار.</p> </div>	<p>بناء التعلّيمات</p>
<p>استخلاص المعلومة</p>	<p>- يستخلص المتعلمون المعلومة تدون على السّبورة .</p> <p>- قراءة نموذجية من طرف الأستاذ(ة).</p> <p>- قراءات فردية من طرف المتعلمين.</p>	<p>الاستثمار</p>

ملاحظة:

- يتم توزيع السّنّدات على حصص المقطع.
- يمكن اعتماد قصص خارجية لها علاقة بالمقطع.

<p>الحصة : 01</p> <p>المدة : 45 دقيقة</p>	<p>المبنيان: فهم المنطوق .</p> <p>النشاط: فهم المنطوق .</p> <p>العنوان: ماذا يدخل جوفنا من طعام؟</p> <p>الهدف التعليمي: يجيب عن أسئلة تستهدف المعنيين الظاهري والضمني.</p>	
مؤشرات الكفاءة	الوضعيّات التعلّمية والنشاط المقترح	المراحل
يجيب عن الأسئلة المطروحة	تقديم الوضعية الانطلاقية الأم (المهمة الثالثة)	مرحلة الانطلاق
<p>يستمع إلى النص ويبيدي اهتماما</p> <p>ينتج جملا بسيطة تترجم المعنى العام للنص.</p>	<p>قراء النص المنطوق (ماذا يدخل جوفنا من طعام؟) من طرف الأستاذ(ة) وأثناء ذلك يجب التّواصل البصري بينه وبين متعلميه مع الاستعانة بالأداء الحس حركي والقرائن اللّغوية والغير لغوية.</p> <ul style="list-style-type: none"> - طرح أسئلة حول النص. - تجزئة النص المنطوق قراءة والإجابة عن الأسئلة؟ - الأسئلة مرفقة بالنص المنطوق، يمكن للأستاذ(ة) تعديلها (حذف، إضافة، تغيير الصيغة....) - استخلاص القيم من النص. - تدوينها على السبورة و قراءتها. 	مرحلة بناء التعلّقات
<p>- ملاحظة المشاهد.</p> <p>- التّعبير عن المشاهد.</p>	<p>- أ شاهد و أتحدث:</p> <p>- مطالبة المتعلمين ملاحظة المشاهد والتّعبير عنها اعتمادا على النص المنطوق (ماذا يدخل جوفنا من طعام؟)</p> <div data-bbox="464 1198 710 1473">  </div> <div data-bbox="738 1339 1000 1617">  </div> <div data-bbox="1029 1198 1332 1473">  </div> <div data-bbox="464 1485 710 1758">  </div> <div data-bbox="1029 1485 1332 1758">  </div>	استثمار المكتسبات

<p>الميدان: فهم المنطوق والتّعبير الشّفوي.</p> <p>النشاط: تعبير شفوي .</p> <p>عنوان النص: ماذا يدخل جوفنا من طعام؟</p> <p>الهدف التعليمي:</p> <p>- يستعمل الصّيغة بالإضافة إلى في وضعيات تواصلية دالة.</p>		
المراحل	وضعيات و أنشطة التعلم	مؤشرات الكفاءة
مرحلة الانطلاق	- ما هي فوائد الأغذية الصّحية؟	يجيب عن الأسئلة المطروحة.
بناء التّعليمات	<p>1 التعرف على الصّيغة</p> <p>قراءة الفقرة و استخراج الصّيغة (بالإضافة إلى)</p> <p>وَالسَّبَبُ وَرَاءَ شُهْرَةِ هَذَا النَّوعِ مِنَ الْأَطْعِمَةِ هُوَ مَذَاقُهَا الْمُشْهِي وَشَكْلُهَا الْجَذَابُ، بالإضافة إلى أَنَّهَا جَاهِزَةٌ لِلْأَكْلِ أَوْ أَنَّهَا سَهْلَةُ الطَّبْخِ .</p> <p>2 استعمال الصّيغة:</p> <p>جد لكلّ جملة ما يناسبها باستعمال الصّيغة (بالإضافة إلى)</p> <p>الشّطر الأول</p> <p>- تحوي الخضر و الفواكه الكثير من الفيتامينات.</p> <p>الشّطر الثاني</p> <p>- ممارسة الرّياضة.</p>	يتعرف على الصّيغة
	<p>- يحتوي الكعك على كميات كبيرة من السّكر.</p> <p>- تقوية الأسنان و اللثة.</p> <p>- نقي أجسامنا من الأمراض بتناول الغذاء الصّحي.</p> <p>- يعمل التّفاح على تخليص الجسم من السّموم.</p> <p>- الألياف والأماح المعدنية.</p> <p>- الدّهون الملونة.</p>	يستعمل الصّيغة
الاستثمار	3 كون جملا باستعمال الصّيغة (ب بالإضافة إلى) .	يوظف الصّيغة بجمل من إنشائه.

الميدان: فهم المنطوق والتعبير الشفوي

النشاط: إنتاج شفوي.

الوحدة: ماذا يدخل جوفنا من طعام؟

الهدف التعليمي:

- يعبر عن قيم وسلوكات إيجابية شفويا من خلال سندات مختلفة.

الحصة: 03

المدة: 45 دقيقة

المراحل	وضعيّات و أنشطة التّعلم	مؤشرات الكفاءة
مرحلة الانطلاق	- مم تكون لمجتك؟	يعدد مكونات لمجته.
بناء التّعلّيمات	<p>1 التّعبير عن الصّور. (التركيز على مكونات الغذاء)</p>  <p>2 التّعبير شفويا:</p> <p>- عرفت من خلال مقال قرأته عن البسكويت والكعك الذي تشتريه يحوي دهونا تسبب ضعف الذاكرة، والكثير من الأمراض الأخرى.</p> <p>- لاحظت أنّ لمجة معظم زملائك تتكون من الشكلاطة والعصائر المعلبة و مختلف أنواع البسكويت و الكعك، فأردت أن تحذرهم من خطر هذه الأطعمة وتقنعهم بضرورة اختيار طعام صحي لأجسامهم، فماذا تقول لهم؟</p> <p>1. مناقشة المتعلمين و استخراج الأفكار.</p> <p>- التعرف على مكونات لمجة الزملاء..</p> <p>- ذكر أضرار المكونات.</p> <p>2. مطالبة المتعلمين بالتّعبير شفويا.</p>	<p>- يعبر عن المشاهد</p> <p>- يجيب عن الأسئلة</p> <p>- يبدي رأيه .</p> <p>- يقرأ السّند.</p> <p>- يستخرج العناصر</p> <p>- يعبر شفويا .</p>
الاستثمار	<p>3 إنتاج نص.</p> <p>- تكوين نص اعتمادا على تعابير السّابقة.</p>	- ينتج نصا شفويا

<p>الميدان: فهم المكتـوب.</p> <p>النشاط: قـراءة.</p> <p>العنوان: أحسن الأطباء:عصير الخضروات و الفاكهة.</p> <p>الهدف التعليمي:</p> <p>- يقرأ قراءة مسترسلة و يفهم ما يقرأ و يستعمل المعلومات الواردة في النّص المكتوب.</p>		
مؤشرات الكفاءة	وضعيّات و أنشطّة التعلّم	المراحل
<p>يعدد المجموعات الغذائية</p>	<p>- يصنف الغذاء إلى ست مجموعات .</p> <p>- عددها</p>	<p>مرحلة الانطلاق</p>
<p>يستمع و ينتبه</p> <p>يجيب عن أسئلة</p> <p>يقرأ النّص قراءة جيّدة</p> <p>يشرح الكلمات و يوظفها</p> <p>يفهم النّص المقروء و يجيب عن أسئلته</p> <p>يقرأ النّص ببسر</p>	<p>1 <u>التعبير عن الصّور:</u></p>     <p>2 <u>القراءة الصّامّة</u></p> <p>دعوة المتعلّمين لقراءة النّص قراءة صامّة.</p> <p>طرح سؤال آخر لاختبار مدى الفهم:</p> <p>لعصير الرّمان فوائد كثيرة ، عددها؟</p> <p>3 <u>القراءة التّمودجيّة:</u></p> <p>يقرأ الأستاذ(ة) النّص قراءة واضحة و معبرة و دعوة المتعلّمين إلى الاستماع لقراءة الأستاذ(ة) التّمودجيّة والكتب مفتوحة من أجل الإدراك البصري .</p> <p>4 <u>القراءات الفرديّة</u></p> <p>يتداول المتعلّمون على القراءة فقرة فقرة و مطالبة البقية بمراقبة زميلهم تدوين الكلمات الصّعبة على السّبورة و قراءتها مع توظيفها في جمل مفيدة.</p> <p>طرح أسئلة حول النّص تتخلل قراءة المتعلّمين :</p> <ul style="list-style-type: none"> • عن أي صنف من الأغذية يتحدّث النّص؟ • هل يتحدّث النّص عن أضرار أم فوائد الأغذية ؟ . <p>تتمين الإجابات المبدعة و تدوينها على السّبورة كل مرة و تكرارها</p>	<p>بناء التعلّمات</p>
<p>- يلخص فوائد العصائر</p> <p>- التّصحيح الجماعي.</p> <p>- التّصحيح الفردي.</p>	<p>قراءة ختامية من طرف الأستاذ(ة) لكامل النّص .</p> <p>إنجاز التمرين (أفهم النّص) من كراس النّشاطات في اللّغة العربيّة.</p> <p>1 لخص فوائد كل عصير :</p> <p>- عصير الثّوم أو البصل:.....</p> <p>-</p> <p>- عصير الرّمان:.....</p> <p>-</p> <p>- عصير الليمون :.....</p> <p>-</p>	<p>الاستثمار</p>

<p>الميدان: فهم المكتوب</p> <p>النشاط: محفوظات.</p> <p>العنوان: على الخوان .</p> <p>الهدف التعليمي: - يؤدّي المحفوظات أداء معبّرا.</p>	<p>المراحل</p>	<p>مؤشرات الكفاءة</p>
<p>مرحلة الإنطلاق</p>	<p>- تحتفل الجزائر بعدة أعياد عالمية ،</p> <p>- عدد ما تعرف منها.</p>	<p>يجيب عن الأسئلة.</p>
<p>يتابع باهتمام يقرأ</p> <p>يحفظ</p>	<p>1 تقديم و شرح المعنى الاجمالي:</p> <p>- الكشف عن المقطوعة المكتوبة على السّبورة (يمكن استعمال الكتاب)</p> <div data-bbox="359 616 1308 1411"> <p style="text-align: center;">على الخوان</p> <p>أَكْبَ عَلَى الْخَوَانِ وَكَانَ خِفًّا وَوَالَى بَيْنَهَا لُقْمًا ضِخَامًا وَعَاجَلَ بَلْعُهُنَّ بِغَيْرِ مَضْغٍ فَضَاقَتْ بَطْنُهُ شِبَعًا وَرِيًّا أَتَزْدَرِي الطَّعَامَ بِغَيْرِ مَضْغٍ؟ وَلَا تَأْكُلِ طَعَامَكَ بَازِدِرَادٍ وَمَا أَكُلِ الْمَطَاعِمِ لِالْتِذَاذِ فَلَمَّا قَامَ اثْقَلَهُ الْقِيَامُ فَمَا طَابَتْ لَهُ اللُّقْمُ الضِّخَامُ فَهُنَّ بِفِيهِ وَضَعُ فَالْتِهَامُ إِلَى أَنْ كَادَ يَنْقَطِعُ الْحِزَامُ عَلَى أَيَّامِ صِحَّتِكَ السَّلَامُ مُعَاجَلَةً فَيَأْكُلُكَ الطَّعَامُ وَلَكِنْ لِلْحَيَاةِ بِهَا دَوَامُ</p> <p style="text-align: center;">معروف الرّصافي</p> </div> <p>- قراءة المقطوعة من طرف الأستاذ(ة) قراءة معبرة و ملحنة.</p> <p>- قراءات فردية مع محاكاة القراءة النموذجية .</p> <p>- طرح أسئلة للفهم.</p> <p>- شرح المفردات الصّعبة .</p> <p>- يتم تحفيظ المقطوعة عن طريق المحو التدريجي و الأداء الجماعي و الفردي</p>	<p>بناء التعلمات</p>
<p>يقرأ و يؤدي</p>	<p>- إنشاد جماعي من طرف المتعلمين.</p> <p>- يمكن الإنشاد صفا بصف من أجل المنافسة و تشجيع الصفّ الأحسن أداء.</p>	<p>استثمار المكتسبات</p>

ملاحظة:

- تخصص الحصّة الثّالثة لاستظهار المقطوعة كاملة.

الميدان: فهم المكتوب

النشاط: قراءة / نحو .

العنوان: أحسن الأطباء / المضاف إليه.

الهدف التعليمي:

- يقرأ قراءة مسترسلة و يحدد أفكار النّص و- يتعرف على المضاف و المضاف إليه وإعرابهما.

المراحل	الوضعيّات التعلّمية والنشاط المقترح	التقويم
مرحلة الانطلاق	ماهي فوائد العصائر ؟	يجيب شفويا عن الأسئلة.
مرحلة بناء التعلّيمات	<p>المرحلة الأولى(قراءة)</p> <p>يطلب الأستاذ(ة) من المتعلّمين قراءة النّص قراءة صامتة. طرح سؤال لاختبار القراءة الصّامتة. تليها قراءة جهرية معبرة(تجسيد الأهداف الحس حركية) يفسّج الأستاذ المجال للمتعلّمين للأداء مركزا على حسن القراءة وجودتها، وعلى من لم يقرأ في حصة الأولى،(فقرة/فقرة). شرح وتوظيف عبارات أخرى من النّص. * حدد فقرات النّص. *ضع عنوانا مناسباً لكل فقرة (الأفكار الأساسية). *مطالبة المتعلّمين بتلخيص النّص اعتماد أفكاره الأساسية.</p> <p>المرحلة الثانية(الظاهرة النحوية)</p> <p>1قراءة السّنْد:</p> <p>أَمَّا عَصِيرُ اللَّيْمُونِ فَيَمْتَاژُ بِخَوَاصِّهِ الطَّبِئِيَّةِ ضِدَّ الشَّسْمِ، وَيُسْتَعْمَلُ فِي وَقْفِ نَزْفِ الْأَنْفِ وَعِلَاجِ أَضْرَارِ الشَّمْسِ وَتَهْدِئَةِ الْأَعْصَابِ .</p> <p>2 المناقشة</p> <p>استخرج الكلمات التي أضيفت لتبين نوع العصير و النزيف و الأضرار. ما الحركة الظاهرة على آخرها؟ كيف نسمي هذه الأسماء؟ كيف نسمي ما قبلها من أسماء؟</p> <p>3 بناء القاعدة:</p> <p>عن طريق المناقشة و الحوار يتوصل الأستاذ(ة) مع متعلميه إلى : المضاف: اسم نسب إلى اسم بعده يسمى المضاف إليه. يعرف المضاف حسب موقعه في الجملة أما المضاف إليه فيكون دائما مجرورا مثل: غذاء الجسم يجب أن يكون متوازنا.</p>	<p>يقرأ قراءة صحيحة يجيب عن الأسئلة يوظف الكلمات الجديدة في جمل يحدد الأفكار الأساسية. - تلخيص النص على ضوء الأفكار الأساسية.</p>
التدريب والاستثمار	<p>4 التّدريب:</p> <p>- إنجاز التّمرين رقم 1ص56 من دفتر الأنشطة . - اضبط الكلمات الملونة بالشكل الصّحيح - تناول الأسماك مفيد للجسم. - يجب تنظيف الأسنان بعد كل وجبة. - ينصح الأطباء بشرب الماء بكثرة يوميا. - أتجنب شراء المواد المعروضة تحت أشعة الشّمس.</p>	<p>الانجاز الفردي. التّصحيح الجماعي. التّصحيح الفردي.</p>

الميدان: فهم المكتوب

النشاط: قراءة/ إملاء .

الحصة : 09/08

المدة : 90 دقيقة

الوحدة : أحسن الأطباء /علامات التّأنيث في الأسماء .

الهدف التعليمي :

- يفهم ما يقرأ و يكتشف علامات التّأنيث في الأسماء.

المراحل	الوضعيّات التعليمية والنشاط المقترح	التقويم
مرحلة الانطلاق	ماهي الأضرار التي تسببها المأكولات المعروضة تحت أشعة الشمس؟	يجب عن الأسئلة.
مرحلة بناء التعلّيمات	<p>المرحلة الأولى(قراءة)</p> <p>قراءة جهرية معبرة(تجسيد الأهداف الحس حركية) فسرّح المجال للمتعلّمين للقراءة مركزا على حسن القراءة وجودتها، وعلى من لم يقرأ في حصة الأولى والثانية. شروح وتوظيف عبارات أخرى من النص. طرح أسئلة التّعمق. استخلاص القيم التّربوية من النص.</p>	<p>يقرأ قراءة صحيحة</p> <p>يجيب عن الأسئلة</p> <p>يوظف الكلمات الجديدة في جمل .</p> <p>يجيب عن الأسئلة.</p>
	<p>المرحلة الثّانية(الظاهرة الإملائية)</p> <p>1 قراءة السّند:</p> <p>لِعَصِيرِ الرُّمَانِ الطَّبِيعِيِّ فَعَالِيَةٌ كُبْرَى فِي الْهِفَافِ عَلَى صِحَّةِ الْجِلْدِ وَالْجِهَازِ الْهَضْمِيِّ . كَمَا أَنَّ لِلْخَضِرِ ذَاتِ الْأُورَاقِ الْخَضِرَاءِ كَالْخَسِّ وَالْمَلْفُوفِ فَائِدَةٌ عَظِيمَةٌ .</p> <p>2 المناقشة</p> <p>ما نوع الكلمات الملونة؟</p> <p>ماهي العلامة التي ظهرت في آخرها؟</p> <p>.....</p> <p>3 بناء القاعدة:</p> <p>عن طريق المناقشة و الحوار يتوصل الأستاذ(ة) مع متعلميه إلى :</p> <p>□ عَلَامَاتُ تَأْنِيثِ الْأَسْمَاءِ ثَلَاثٌ تَتَّصِلُ بِآخِرِ الْأَسْمَاءِ، وَهِيَ :</p> <p>تَاءٌ مُتَحَرِّكَةٌ مثل : فَاكِهَةٌ</p> <p>أَلِفٌ مَمْدُودَةٌ مثل : صَفْرَاءٌ - صَحْرَاءٌ / أَلِفٌ مَقْصُورَةٌ مثل : صُغْرَى - عُظْمَى</p> <p>قد يَكُونُ الْأِسْمُ الْمُؤَنَّثُ خَالِيًا مِنْ عِلَامَةِ التَّأْنِيثِ مثل : سَعَادٌ - مَرْيَمُ</p>	<p>يتعرف على علامة التّأنيث في الاسم.</p> <p>يجيب عن الأسئلة</p> <p>يشارك في بناء القاعدة.</p>
	<p>4 التّدريب: إنجاز التمارين من دفتر الأنشطة: التمرين رقم 1ص57</p> <p>- ضع خطا تحت الأسماء المؤنثة ولون علامة التّأنيث</p> <ul style="list-style-type: none"> • تَطْبُخُ أَسْمَاءٌ أَطْعَمَةً خَالِيَةً مِنَ الدُّسَمِ . • تَعْمَلُ بُشْرَى عَلَى تَوْعِيَةِ النَّاسِ بِأَضْرَارِ الْإِكْثَارِ مِنَ السُّكَّرِ . • حَازَتْ لَيْلَى وَإِسْرَاءُ الْجَائِزَةَ الْكُبْرَى . • أَمِينَةٌ مِنْ أَعْضَاءِ جَمْعِيَّةِ حِمَايَةِ الْمُسْتَهْلِكِ . • قَضَمَتْ فَدْوَى بَرْتَقَالَةً حَمْرَاءَ بِسَعَادَةٍ . 	<ul style="list-style-type: none"> - يضع خطا تحت الأسماء المؤنثة. - يلون علامة الأسماء المؤنثة - التّصحيح الجماعي. - التّصحيح الفردي.

الميدان: فهم المكتوب .

النشاط: مطالعة .

العنوان : أوسع معلوماتي (لأول مرة)

الهدف التعليمي :

- إثراء الرّصيد اللّغوي و المعرفي و استعمال المعلومات الواردة في السّنّدات.

المراحل	النشاطات المقترحة	التقويم
وضعية الانطلاق	من أول من أسلم من الرّجال و النّساء و الصّبيان؟	يجيب عن الأسئلة
بناء التعلّيمات	<p>- توجيه المتعلّمين لقراءة النص قراءة متبصرة .</p> <p>- ضرورة إقناع المتعلّمين بأن النّص هو السّند في استنباط الفهم الصّحيح .</p> <p>- غرس منهجية استعمال الكناش لتدوين المصطلحات الجديدة عليهم .</p> <p>- مناقشة المتعلّمين في فحوى النّص عن طريق الحوار .</p>	<p>يقراً</p> <p>يدون</p> <p>يستخلص</p>
الاستثمار	<p>- يستخلص المتعلّمون المعلومة تدون على السّبورة .</p> <p>- قراءة نموذجية من طرف الأستاذ(ة).</p> <p>- قراءات فردية من طرف المتعلّمين.</p>	استخلاص المعلومة

ملاحظة:

- يتم توزيع السّنّدات على حصص المقطع.
- يمكن اعتماد قصص خارجية لها علاقة بالمقطع.

<p>الميدان: الانتاج الكتابي .</p> <p>النشاط: تعبير كتابي(تدريب)</p> <p>العنوان: تلخيص النص .</p> <p>الهدف التعليمي :</p> <p>- يعبر كتابيا عن وضعيات تواصلية موظفا مكتسباته.</p>		
المراحل	وضعيات و أنشطة التعلم	مؤشرات الكفاءة
مرحلة الإنطلاق	- ماذا تراعي عند التلخيص ؟	أن يجيب المتعلم عن الأسئلة المطروحة
بناء التعلمات	<p>حل التمرين 1 من دفتر الأنشطة ص23</p> <p>النص:</p> <p>لَقَدْ خَلَقَ اللَّهُ لَنَا الطَّعَامَ وَالشَّرَابَ، لِنَأْكُلَ وَنَشْرَبَ؛ فَأَجْسَامُنَا بِحَاجَةٍ إِلَى الْغِذَاءِ، وَلَا نَسْتَطِيعُ أَنْ نَقَاوِمَ لَذَّةَ الْأَطْعِمَةِ.</p> <p>الإنسان يحتاج إلى العناصر الغذائية التي تأتي من الطعام؛ كالنشويات والبروتينات والدهون والفيتامينات والمعادن. وتختلف احتياجات الإنسان حسب عمره وجنسه وعمله. فالرجل يحتاج إلى طاقة أكبر من المرأة، والشاب أكثر من الشيخ، والرياضي أكثر من الإنسان العادي. لكن الإسراف في تناول كميات كبيرة من الطعام وهو ما يُعرف بالشرهة، يُسبب المرض. ويكون سبب ذلك التوتر، أو توفّر المنتجات الغذائية اللذيذة، التي تحفز على تناولها بكميات كبيرة دون توقف.</p> <p>1. لخص النص متبعا الخطوات التالية:</p> <ul style="list-style-type: none"> - حدد المعاني الأساسية في النص. - أعد صياغة النص مستغنيا عن العبارات التي ليس لها تأثير على المعنى الأساسي. 	<p>اقرأ النص.</p> <p>يحدد المعاني الأساسية</p> <p>يعيد كتابة النص .</p>
الاستثمار	<p>- تلخيص النص جماعيا:</p> <p>-</p> <p>.....</p> <p>.....</p> <p>.....</p> <p>.....</p> <p>.....</p> <p>.....</p> <p>.....</p>	<p>يشارك في تلخيص النص .</p>

الحصة : 02/01

المدة : 90 دقيقة

الميسدان: فهم المنطوق والتّعبير الشفوي. .

النشاط : فهم المنطوق / انتاج شفوي .

العنوان : فهد و وجبة الفطور .

الهدف التعليمي :

- يصفى إلى النصّ ويجب عن أسئلة تستهدف المعنيين الظّاهري والضمّني.
- يستعمل الصّيغ (لكنّ-غير أنّ-بالتّالي) في وضعيات تواصلية دالة.

المراحل	الوضعيات التعليمية والنشاط المقترح	مؤشرات الكفاءة
مرحلة الانطلاق	التذكير بالنصوص المنطوقة الثلاثة عن طريق الأسئلة.	يجيب عن الأسئلة المطروحة
فهم المنطوق	<p>1 قراءة النص المنطوق (فهد و وجبة الفطور) من طرف الأستاذ(ة) وأثناء ذلك يجب التّواصل البصري بينه وبين متعلميه مع الاستعانة بالأداء الحس حركي والقرائن اللّغوية والغير لغوية.</p> <p>فهم المنطوق:</p> <ul style="list-style-type: none"> طرح أسئلة حول النصّ. تجزئة النصّ المنطوق قراءة والإجابة عن الأسئلة؟ الأسئلة مرفقة بالنّص المنطوق، يمكن للأستاذ(ة) تعديلها(حذف، إضافة، تغيير الصّيغة....) استخلاص القيم من النصّ. تدوينها على السّبورة و قراءتها. 	<p>يستمتع إلى النصّ ويبيدي اهتماما ينتج جملا بسيطة تترجم المعنى العام للنّص.</p>
التعبير الشفوي	<p>2 التّعبير و استعمال الصّيغ:</p> <p>أعد صياغة النصّ (فهد و وجبة الفطور) مستعملا :</p> <p>بالإضافة إلى ، من المحتمل ، إذن.</p> <p>- تلخيص النصّ.</p> <p>- استعمال الصّيغ (بالإضافة إلى ، من المحتمل ، إذن).</p>	<ul style="list-style-type: none"> تلخيص النصّ المنطوق شفويا.

الميدان: فهم المكتوب.
النشاط : إدماج - .
- الوحدات : وادي الحياة. ممنوع الدّخول. أحسن الأطباء.
الهدف التعليمي :
- يوظف المكتسبات لحل وضعيات.

الحصة: 04/03

المدة : 90 دقيقة

المراحل	وضعيات و أنشطة التعلم	مؤشرات الكفاءة
مرحلة الإنطلاق	- ماهي مميزات الغذاء الصّحي؟	أن يجيب المتعلم عن الأسئلة المطروحة
بناء التعلّقات	<p>1 فهم المكتوب: اكتب ثلاث معلومات من قرائتك لكل نص:</p> <ul style="list-style-type: none"> - وادي الحياة. - ممنوع الدّخول. - أحسن الأطباء. <p>2 النّحو:</p> <p>إِنَّ الْجَزَائِرَ تَتَطَلَّعُ إِلَى حَيَاةٍ مَدِيدَةٍ، وَصِحَّةٍ جَيِّدَةٍ، لَجَمِيعِ أَفْرَادِ الْأُمَّةِ، مِنْ خِلَالِ تَوْفِيرِ فُرَصٍ مُتَسَاوِيَةٍ فِي الْحُصُولِ عَلَى أَحْسَنِ الْخِدْمَاتِ، الَّتِي تَرْفَعُ مُسْتَوِيَاتِ الرِّعَايَةِ الصِّحِّيَّةِ، مَعَ التَّرْكِيزِ عَلَى زِيَادَةِ الْوَعْيِ فِي أَوْسَاطِ شَعْبِهَا، حَوْلَ الْمَخَاطِرِ الصِّحِّيَّةِ وَضَمَانِ الْوَقَايَةِ مِنْهَا، لِيَنْعَمَ الْمُجْتَمَعُ بِالْعَافِيَةِ وَالسَّلَامَةِ .</p> <ul style="list-style-type: none"> - استخرج من النّص مضافا و مضافا إليه. - أعرب الكلمتين المسطرتين. - حول إلى المثنى: «يسيرون ضمن مسار تعليمي لتحقيق طموحاتهم» <p>3 الإملاء و الصّرف:</p> <p>يُذْخِنُ وَالِدُ يَوْسُفَ السَّجَائِرَ بِاسْتِمْرَارٍ، وَهُوَ يَشْكُو مِنْ سُعالٍ دَائِمٍ، وَنَقْصٍ فِي الشُّهُيَّةِ، فَكَّرَ يَوْسُفُ فِي جَعْلِ وَالِدِهِ يُفْلِعُ عَنِ التَّدخينِ، فَمَاذَا فَعَلَ ؟</p> <ul style="list-style-type: none"> - عبر عن ذلك في فقرة قصيرة تتضمن على الأقل : - فعلا معتلا. - اسمين مؤنثين. - كلمتين تحتوي همزة وصل. 	<p>قراءة الوضعية.</p> <p>انجاز التّمارين فرديا .</p>
الاستثمار	- التصحيح الجماعي. - التصحيح الفردي.	يكتشف أخطاءه و يصححها.

الحصة : 06/05

المدة : 90 دقيقة

الميدان: كل الميادين.

النشاط : إدماج .

عنوان النص : الخس الملفوف .

الهدف التعليمي :

- يوظف المكتسبات لحل وضعيات.
- يعبر كتابيا عن وضعيات تواصلية موظفا مكتسباته.

الخس و الملفوف

نظر علي إلى طاولة الطّعام ثم قال : «ما هذا يا أمي سلطة و ملفوف ؟ ! لا أرى إلّا اللّون الأخضر في أطباق اليوم . وأنا لا أحب تناول الخضر ذات اللّون الأخضر بالتحديد . وأنت لم تحضري لي طعاما بديلا .»

الأم : «لن أفعل ولا بد أن تأكل منها وقد قصدت هذا لأنّي قرأت موضوعا عنوانه الخضار ذات الأوراق غذاء و دواء .» وقد عرفت منه أن الملفوف غني بالألياف و الأملاح المعدنية ويزيد من مناعة الجسم ويسهل الهضم وعصير أوراقه مفيد كثير للمعدة أما الخس فهو غني بالفيتامينات و الأملاح ولأنّنا نتناوله طازجا يساعد هذا على الاستفادة الكاملة منها. كما أنّه غنيّ جدا بمختلف المعادن كالسيوم و الحديد و المغنيزيوم وهو يساعد على هضم اللّحوم وعلى طرح الدّهون خارج الجسم والآن أ ما زلت مصرا على عدم تناول هذين الغذائين المفيدين بعد كل ما سمعته ؟

علي : لكنني لا أحب مذاقهما.

الأم : تذكر فوائدهما وتناولهما وستجد أن مذاقهما رائع أيضا .

الأسئلة.

البناء الفكري:(3ن)

- 1- ماهي الأغذية التي رفض علي تناولها؟
- 2- هات مرادف الكلمتين التاليتين ثم وظفهما في جملتين من إنشائك: **مصرا** - **يسهل**.
- 3- استخرج من السّند ضدي الكلمتين التاليتين: **فقير** - **مضر** .

البناء اللّغوي: (3ن)

- 1- اعرب الكلمات المسطرة في النص.
- 2- حول العبارة التّالية إلى الجمع وغير ما يجب تغييره :
« تذكر فوائدهما وتناولهما وستجد أن مذاقهما رائع أيضا.»
- 3- بين علامة التّأنيث في الكلمات التّالية: **الأم** - **سلطة** -

التّعبير الكتابي:(4ن)

لخص النصّ الذي قرأته في خمسة أسطر ، موظفا جمع المؤنث السّالم والمضاف إليه واسما مؤنثا.

المقطع: السادس

عنوان المقطع		عالم العلوم و الاكتشاف.
الوحدة الأولى	فهم المنطوق	البيروني.
	الصّيغة	عكس ذلك
	القراءة	عبقريّة فذة
	النّحو	العطف
	الصّرف	تصريف الفعل الماضي المبني للمجهول.
الوحدة الثانية	فهم المنطوق	حديث عن الجراثيم
	الصّيغة	لذلك
	القراءة	قصة البنسليين
	النّحو	المفعول المطلق
	الإملاء	الأسماء الموصولة
الوحدة الثالثة	فهم المنطوق	الإنسان الآلي.
	الصّيغة	لكي
	القراءة	الرّوبوت المشاغب
	النّحو	الاستثناء ب: إلا، غير، سوى.
	الصّرف	تصريف الفعل المضارع المنصوب و المجزوم.
التّعبير الكتابي		المقالة العلميّة.
المحفوظات		مناهل المعرفة.
الإدماج		مسألة صعبة.
المطالعة		ظواهر علمية.

<p>الحصة : 01</p> <p>المدة : 45 دقيقة</p>	<p>المبدأ: فهم المنطوق .</p> <p>النشاط : فهم المنطوق .</p> <p>العنوان : البيرونيّ .</p> <p>الهدف التعليمي :</p> <p>- يجب عن أسئلة تستهدف المعنيين الظاهري والضمّني.</p>	
مؤشرات الكفاءة	الوضعيات التعليمية والنشاط المقترح	المراحل
يجيب عن الأسئلة المطروحة	تقديم الوضعية الانطلاقية الأم (التّركيز على المهمة الأولى)	مرحلة الانطلاق
<p>يستمتع إلى النص ويبيدي اهتماما ينتج جملا بسيطة تترجم المعنى العام للنّص.</p>	<p>أسمع و أجيب:</p> <p>قراء النّص المنطوق (البيرونيّ) من طرف الأستاذ(ة) وأثناء ذلك يجب التّواصل البصري بينه وبين متعلميه مع الاستعانة بالأداء الحس حركي والقرائن اللّغوية والغير لغوية.</p> <ul style="list-style-type: none"> - طرح أسئلة حول النّص. - تجزئة النّص المنطوق قراءة والإجابة عن الأسئلة؟ - الأسئلة مرفقة بالنّص المنطوق،يمكن للأستاذ(ة) تعديلها(حذف،إضافة،تغيير الصّيغة....) - استخلاص القيم من النّص. - تدوينها على السّبورة و قراءتها. 	<p>بناء التعلّيمات</p>
<p>- ملاحظة المشاهد.</p> <p>- التعبير عن المشاهد.</p>	<p>أشاهد و أتحدث:</p> <p>- مطالبة المتعلمين ملاحظة المشاهد والتّعبير عنها اعتمادا على النّص المنطوق(البيرونيّ)</p> <div>     </div> <p>البيروني ألكسندر فلمنج توماس أديسون ابن سينا</p>	<p>استثمار المكتسبات</p>

الحصة : 02

المدة : 45 دقيقة

الميدان: التعبير الشفوي.

النشاط : تعبير شفوي .

عنوان النص : البيروني .

الهدف التعليمي :

- يستعمل الصيغة عكس ذلك في وضعيات تواصلية دالة.

المراحل	وضعيات و أنشطة التعلم	مؤشرات الكفاءة
مرحلة الانطلاق	- كيف تمكن البيروني من الاطلاع على علوم اليونانيين و الهنود؟	يجيب عن الأسئلة المطروحة
بناء التعلم	<p>1 التعرف على الصيغة</p> <p>قراءة الفقرة و استخراج الصيغة (عكس ذلك)</p> <p>كان العلماء الذين سبقوه يعتقدون اعتقادات خاطئة حول حركة الأرض ويؤكدون أن الأرض مسطحة، عكس ذلك فإن البيروني كان أول من قال إن الأرض تدور حول محورها كما أكد كرويتنها .</p> <p>2 استعمال الصيغة :</p> <p>- أكمل مشافهة كل عبارة بما يناسبها مستعملا : عكس ذلك</p> <p>1. تفيدنا التكنولوجيا كثيرا</p> <p>2. الذي يخطط لأهدافه يصل حتما إلى مبتغاه.</p> <p>3. كانت ردة فعله هادئة جدا.</p> <p>4. الذي لا يقدر قيمة الوقت يفشل .</p> <p>- ظننت أن صديقي سوف يغضب إزاء ذلك الموقف لكن.</p> <p>- كان السفر في الماضي شاقا.</p> <p>- فاته مريح في أيامنا هذه.</p> <p>- فاتها تضر من سيء استخدامها.</p>	<p>يتعرف على الصيغة</p> <p>يستعمل الصيغة</p>
الاستثمار	3 كون جملا باستعمال الصيغة (عكس ذلك) .	يوظف الصيغة بجمل من إنشائه.

الميدان: التعبير الشفوي

النشاط : إنتاج شفوي.

الوحدة : البيروني.

الهدف التعليمي :

- يعبر عن قيم وسلوكات إيجابية شفويا من خلال سندات مختلفة.

مراحل الحصة	وضعيّات و أنشطة التعلم	مؤشرات الكفاءة
مرحلة الانطلاق	- اذكر اختراعا و اسم مخترعه.	يذكر الاختراعات و مخترعيها .
بناء التعلم	<p>1 التعبير عن الصّور.</p>    <p>2 التعبير شفويا اعتمادا على السّند المكتوب:</p> <ul style="list-style-type: none"> - التّخصصات العلميّة عديدة ومتنوعة، وقد تفرّعت أكثر في عصرنا هذا ، نظرا لتطور وتوسع كلّ علم من العلوم . - فما هو التّخصص الذي تتمنى دراسته مستقبلا ؟ - كيف ترى أنّك تستطيع خدمة البشرية من خلاله ؟ - قراءة السّند.. - مناقشة المتعلمين في فحوى السّند. - استخراج أهم العناصر . • اختيار التّخصص. • خدمة التّخصص للبشرية. - التعبير شفويا.. 	<p>يعبر عن المشاهد</p> <p>يجيب عن الأسئلة</p> <p>يبيد رأيه .</p> <p>يقرأ السّند.</p> <p>يستخرج العناصر</p> <p>يعبر شفويا .</p>
الاستثمار	<p>3 انتاج نص.</p> <p>- مطالبة المتعلمين بتكوين نص اعتمادا على السّدين السّابقين .</p>	ينتج نصا شفويا

الميدان: فهم المكتوب.

النشاط : قراءة

العنوان : عبقرية فذة .

الهدف التعليمي:

- يقرأ قراءة مسترسلة و يفهم ما يقرأ و يستعمل المعلومات الواردة في النص المكتوب.

الحصة : 04

المدة : 45 دقيقة

المراحل	وضعيات و أنشطة التعلم	مؤشرات الكفاءة
مرحلة الانطلاق	- ماهي اختراعات البيروني؟	يجيب عن الأسئلة المطروحة
بناء التعلم	<p>1 التعبير عن الصّور:</p>   <p>2 القراءة الصّامتة دعوة المتعلمين لقراءة النص قراءة صامتة. طرح سؤال آخر لاختبار مدى الفهم: من هو العالم الذي يتحدث عنه النص؟</p> <p>3 القراءة النّموذجية: يقرأ الأستاذ(ة) النص قراءة واضحة و معبرة و دعوة المتعلمين إلى الاستماع لقراءة الأستاذ(ة) النّموذجية والكتب مفتوحة من أجل الإدراك البصري .</p> <p>4 القراءات الفردية يتداول المتعلمون على القراءة فقرة فقرة و مطالبة البقية بمراقبة زميلهم - و تصحيح الأخطاء - تدوين الكلمات الصّعبة على السّبورة و قراءتها مع توظيفها في جمل مفيدة. طرح أسئلة حول النص تتخلل قراءة المتعلمين :</p> <ul style="list-style-type: none"> • أين ولد البيروني؟ • كيف كانت حياته في الصّغر؟ <p>تثمين الإجابات المبدعة و تدوينها على السّبورة كل مرة و تكرارها قراءة ختامية من طرف الأستاذ(ة) لكامل النص .</p>	<p>يستمع و ينتبه</p> <p>يجيب عن أسئلة</p> <p>يقرأ النص قراءة جيدة</p> <p>يشرح الكلمات و يوظفها</p> <p>يفهم النص المقروء و يجيب عن أسئلته</p> <p>يقرأ النص ببسر</p>
الاستثمار	<p>إنجاز التمرين (أفهم النص) من كراس النّشاطات في اللغة العربية.</p> <p>1 أكمل ما ينقص كلّ عبارة .</p> <p>التّصرفات التي دلت على حبه للعلم منذ الصّغر</p> <p>الحادثة التي كانت سببا في تحول مسار حياة البيروني</p> <p>أدلة على أن البيرونيّ سابق لزمانه</p> <p>ألقاب وأوصاف أطلقت على البيرونيّ</p> <p>السبب في اعتباره عالما موسوعيا</p>	<p>- يكمل العبارات</p> <p>- التّصحيح الجماعي.</p> <p>- التّصحيح الفردي.</p>

الميدان: فهم المكتوب

النشاط : محفوظات .

العنوان : مناهل العلم .

الهدف التعليمي :

- يؤدي المحفوظات أداء معبّرا.

الحصة: 05
المدة : 45 دقيقة

المراحل	وضعيّات و أنشطة التعلم	مؤشرات الكفاءة
مرحلة الإنطلاق	للعلم فوائد كثيرة ، عدد البعض منها .	يجيب عن الأسئلة.
بناء التعلم	<p>1 تقديم و شرح المعنى الإجمالي:</p> <p>- الكشف عن المقطوعة المكتوبة على السّبورة (يمكن استعمال الكتاب)</p>  <p>هَيَا بِنَا نَسْعَى مَعَا لِلْعِلْمِ وَالْفَلَاحِ هَيَا بِنَا أَحْبَبْتِي لِصُحْبَةِ الْعُلُومِ هَيَا بِنَا أَحْبَبْتِي نَحْوَ ظِلَالِ الْعِلْمِ مِنْ كُلِّ نَبْعٍ نَنْهَلُ فَخَيْرُنَا وَفَيْرِ فَفِي الْعُلُومِ نَلْتَقِي بِكُلِّ مَا يُفِيدُ فِيهَا ثَرَاتُ أُمَّتِي الْمَلِيءُ بِالْأَمْجَادِ هَيَا بِنَا نَرْقَى الْعُلَا بِالْبِرِّ وَالْكِفَاحِ</p> <p>فِي كُلِّ يَوْمٍ نَلْتَقِي شِعَارُنَا النَّجَاحِ فِيهَا يَطِيبُ دَرْسُنَا وَنَبْلُغُ النُّجُومِ نَسِيرُ فِي رِكَابِهَا بِهَيْمَةٍ وَعَزْمٍ وَزَادُنَا فِي دَرْسِنَا أَزْكَى مِنَ الْعَبِيرِ وَكُلَّمَا نَزَّوْرُهَا نَشْوِقُ لِلْمَزِيدِ كُنُوزُ عِلْمٍ نَافِعٍ قَدْ صَاعَهَا الْأَجْدَادُ فَالْعِلْمُ بَابٌ وَاسِعٌ لِلْخَيْرِ وَالْفَلَاحِ</p> <p>لقمان شطناوي</p>	يتابع باهتمام يقرأ يحفظ
استثمار المكتسبات	<p>- قراءة المقطوعة من طرف الأستاذة) قراءة معبرة و ملحنة.</p> <p>- قراءات فردية مع محاكاة القراءة النموذجية .</p> <p>- طرح أسئلة للفهم.</p> <p>- شرح المفردات الصّعبة .</p> <p>- يتم تحفيظ المقطوعة عن طريق المحو التدريجي و الأداء الجماعي و الفردي</p> <p>- إنشاد جماعي من طرف المتعلمين.</p> <p>- يمكن الإنشاد صفا بصف من أجل المنافسة و تشجيع الصفّ الأحسن أداء.</p>	يقرأ و يؤدي

ملاحظة:

- تخصص الحصة الأولى لتحفيظ 4 أبيات الأولى.
- تخصص الحصة الثانية لتحفيظ الأبيات الباقية.
- تخصص الحصص الثلاثة للاستظهار.

الميدان: فهم المكتوب

النشاط: قراءة / نحو .

العنوان: : البنسليين / المفعول المطلق.

الهدف التعليمي:

- يقرأ قراءة مسترسلة و يحدد أفكار النص.

- يتعرف على المفعول المطلق و أنواعه ..

الحصة : 07/06

المدة : 90 دقيقة

المراحل	الوضعيات التعليمية والنشاط المقترح	التقويم
مرحلة الانطلاق	من هو مكتشف البنسليين ؟	يجيب عن الأسئلة.
مرحلة بناء التعلم	<p>المرحلة الأولى (قراءة)</p> <p>يطلب الأستاذ(ة) من المتعلمين قراءة النص قراءة صامتة. طرح سؤال لاختبار القراءة الصامتة. تليها قراءة جهرية معبرة (تجسيد الأهداف الحس حركية) يفسح الأستاذ المجال للمتعلمين للأداء مركزا على حسن القراءة وجودتها، وعلى من لم يقرأ في حصة الأولى، (فقرة/فقرة). شرح وتوظيف عبارات أخرى من النص. * حدد فقرات النص. * ضع عنوانا مناسباً لكل فقرة (الأفكار الأساسية). * مطالبة المتعلمين بتلخيص النص اعتماد أفكاره الأساسية.</p>	<p>يقرأ قراءة صحيحة يجيب عن الأسئلة يوظف الكلمات الجديدة في جمل . يحدد الأفكار الأساسية. تلخيص النص على ضوء الأفكار الأساسية.</p>
	<p>المرحلة الثانية (الظاهرة النحوية)</p> <p>1 قراءة السند:</p> <p>لاحظ فلمنح ملاحظة هامة، فالعفن قد أفرز مادة قُضت على ما جاورها من جراثيم قضا تائماً، فحلل هذا العفن فوجد أن سائله قد فتك بالجراثيم فتكا شديداً وسريعاً ولكنه بذات الوقت غير سام للإنسان .</p> <p>2 المناقشة</p> <p>ما هي علاقة الكلمات الملونة بالأفعال التي سبقتها؟ ما حركة الكلمات الملونة؟</p> <p>.....</p> <p>3 بناء القاعدة: عن طريق المناقشة و الحوار يتوصل الأستاذ(ة) مع متعلميه إلى :</p> <p>المفعول المطلق : اسم منصوب موافق للفعل في لفظه ويجيء بعد الفعل لتأكيدِه، أو عدده أو نوعه مثل : تدور الأرض حول نفسها دورة واحدة في اليوم أحب القراءة حباً لا حدود له .</p>	<p>يتعرف على مكونات النص</p> <p>يجيب عن الأسئلة</p> <p>يشارك في بناء القاعدة.</p>
التدريب والاستثمار	<p>4 التدريب: إنجاز التمارين من دفتر الأنشطة التمرين رقم 1 ص 65</p> <p>- ضع خطاً تحت المفعول المطلق .</p> <p>- تدور الأرض حول الشمس دورة في السنة.</p> <p>- أحب بلادي حباً يفوق الحدود.</p> <p>- تطورت الأجهزة الالكترونية تطورا سريعا.</p> <p>- مشى التلاميذ في الصف مشي الجنود.</p> <p>- لكم المصارع خصمه لکمتين قويتين.</p> <p>- لا تخف خوف الجبناء.</p>	<p>الإنجاز الفردي.</p> <p>التصحيح الجماعي.</p> <p>التصحيح الفردي.</p>

الميدان: فهم المكتوب

النشاط : قراءة/ صرف .

الوحدة : البنسليين/ الاسم الموصول .

الهدف التعليمي :

- يفهم ما يقرأ و يميز بين الأسماء الموصولة كتابة .

المراحل	الوضعيات التعليمية والنشاط المقترح	التقويم
مرحلة الانطلاق	العودة إلى النص المقروء وطرح أسئلة حول المعنى الظاهري للنص.	يجب عن الأسئلة.
مرحلة بناء التعلمات	<p>المرحلة الأولى(قراءة)</p> <p>قراءة جهرية معبرة(تجسيد الأهداف الحس حركية) فسح المجال للمتعلمين للقراءة مركزا على حسن القراءة وجودتها، وعلى من لم يقرأ في حصة الأولى والثانية. شرح وتوظيف عبارات أخرى من النص. طرح أسئلة التعمق. استخلاص القيم التربوية من النص.</p>	<p>يقرأ قراءة صحيحة يجيب عن الأسئلة يوظف الكلمات الجديدة في جمل . يجيب عن الأسئلة.</p>
	<p>المرحلة الثانية(الظاهرة الإملائية)</p> <p>1 قراءة السند:</p> <p>العالم ألكسندر فلمنج هو الذي اكتشف مادة البنسيلين التي أحدثت ثورة في عالم الطب . والعالمان هوارد فلوري وارنس تشين هما اللذان تمكنا من استخدامهما على المرضى الذين أنقذوا من موت محتم .</p> <p>2 المناقشة</p> <p>كم لاما في الأسماء الموصولة؟</p> <p>3 بناء القاعدة:</p> <p>عن طريق المناقشة و الحوار يتوصل الأستاذ(ة) مع متعلميه إلى :</p> <p>-تكتب الأسماء الموصولة بلام واحدة مشددة في المفرد و الجمع المذكر :الذي- التي- الذين- .</p> <p>تكتب الأسماء الموصولة بلامين واللام الثانية مشددة في المثنى و الجمع المؤنث : الذان – اللتان – اللائي- اللواتي- اللاتي.</p>	<p>يتعرف الأسماء الموصولة</p> <p>يميز بين الأسماء الموصولة كتابة</p> <p>يجيب عن الأسئلة</p> <p>يشارك في بناء القاعدة.</p>
	<p>4 التدريب: إنجاز التمارين من دفتر الأنشطة: التمرين رقم 1ص65</p> <p>• يتم الجمل باسم موصول مناسب.</p> <p>أتم الفراغ باسم موصول مناسب :</p> <p>صديقاَي أَشْتَقُّ إِلَيْهِمَا كَثِيرًا ، أَذْعُرُّكَمَا لِرِيارَةِ مَدِينَتِي تُعْرِفُ بِاسْمِ مَدِينَةِ الْعِلْمِ وَالْعُلَمَاءِ، وَهِيَ مُسَقَطُ رَأْسِ الْعَلَّامَةِ عَبْدِ الْحَمِيدِ بْنِ بَادِيس أَسَّسَ جَمْعِيَّةَ الْعُلَمَاءِ الْمُسْلِمِينَ، رَفَعَهُ الْبُشَيْرُ الْإِبْرَاهِيمِي وَالطُّيْبُ الْعُقَيْبِيُّ وَالْعَرَبِيُّ التَّبَسِّي عُرِفُوا بِتَدْنِيهِمْ، وَوُطِّنَتْهُمْ، وَعَلِمَهُمُ الْغَزِيرُ، وَتَغَانَتْهُمْ الْوَاثِقَةُ.</p>	<p>يركب جملا . التصحيح الجماعي. التصحيح الفردي.</p>

الميدان: فهم المكتوب .

النشاط : مطالعة .

العنوان : أوسع معلوماتي(ظواهر علمية)

الهدف التعليمي :

- إثراء الرّصيد اللّغوي و المعرفي و استعمال المعلومات الواردة في السّنّدات.

-

المراحل	النشاطات المقترحة	التقويم
وضعية الانطلاق	اذكر بعض الظواهر الطبيعيّة .	يذكر بعض الظواهر.
بناء التعلّيمات	<p>- توجيه المتعلّمين لقراءة النص قراءة متبصرة .</p> <p>ظاهرة قوس قزح : يُسمّى كذلك قَوْسُ الْمَطَرِ أَوْ قَوْسُ الْأَلْوَانِ، وَيُظْهِرُ بَعْدَ سُقُوطِ الْمَطَرِ وَالشَّمْسُ مُشْرِقَةً، وَيَنْتُجُ عَنْ تَحَلُّلِ ضَوْءِ الشَّمْسِ مِنْ خِلَالِ قَطَرَاتِ مَاءِ الْمَطَرِ، وَيَسْتَطِيعُ الْإِنْسَانُ رُؤْيَا سَبْعَةِ أَلْوَانٍ فِيهِ .</p>  <p>البَيْضَةُ الطَّائِرَةُ : هذه التّجربة بسيطة ومُمتعة في ذات الوَقْتِ وتحتاجُ إلى الماءِ الْمُقَطَّرِ وَبَيْضَةٍ فَقَطْ، وَتُنْفَذُ مِنْ خِلَالِ إِحْضَارِ بَيْضَةٍ وَثَقْبَهَا قَلِيلًا لاسْتِخْرَاجِ مَا بِدَاخِلِهَا ثُمَّ حَقْنِهَا بِالْمَاءِ الْمُقَطَّرِ، بَعْدَهَا عَلَيْنَا غَلْقُ الثَّقْبِ تَمَامًا بِمَادَّةٍ لاصِقَةٍ ثُمَّ تَعْرِضُ الْبَيْضَةَ لِأَشْعَةِ الشَّمْسِ السَّاطِعَةِ وَالَّتِي تُسَاعِدُ عَلَى رَفْعِ الْبَيْضَةِ وَطَيْرَانِهَا لِلْأَعْلَى . تَجَرِّبُهُ مُمَيَّزَةٌ وَجَمِيلَةٌ سَتُبْهِرُ بِهَا مَنْ حَوْلَكَ .</p>   <p>- ضرورة إقناع المتعلمين بأن النص هو السند في استنباط الفهم الصحيح.</p> <p>- غرس منهجية استعمال الكناش لتدوين المصطلحات الجديدة عليهم .</p> <p>- مناقشة المتعلمين في فحوى النص عن طريق الحوار.</p>	يقرأ يدون يستخلص
الاستثمار	<p>- يستخلص المتعلمون المعلومة تدون على السبورة .</p> <p>- قراءة نموذجية من طرف الأستاذ(ة).</p> <p>- قراءات فردية من طرف المتعلمين.</p>	استخلاص المعلومة

ملاحظة:

- يتم توزيع السّنّدات على حصص المقطع.

- يمكن اعتماد قصص خارجية لها علاقة بالمقطع.

الميدان: الانتاج الكتابي .

النشاط : تعبير كتابي(تدريب)

العنوان: المقالة العلمية .

الهدف التّعليمي :

- يعبر كتابيا عن وضعيات تواصلية موظفا مكتسباته.

الحصة: 11
المدة : 45 دقيقة

المراحل	وضعيات و أنشطة التعلم	مؤشرات الكفاءة																																								
مرحلة الإنطلاق	- ما هي خصائص النصّ العلمي ؟	يذكر خصائص النصّ العلمي.																																								
بناء التعلم	<p>1 حل التمرين 1 من دفتر الأنشطة ص 67</p> <p>المعادن هي مركّبات طبيعيّة، بلوريّة صلبة، توجد في الطّبيعة. وهي موادّ لامعة وناقلة جيّدة للحرارة والكهرباء، والكثير منها يمكن إعادة تشكيلها بعد تسخينها أو إذابتها. ومن أنواع المعادن: الحديد، الذهب، الفضة، النحاس، الزئبق. وهذا الأخير هو المعدن الوحيد الذي يكون على حالته السائلة عند درجة الحرارة العادية للغرفة. نستخدم المعادن بكثرة في شتى المجالات لصناعة الأجهزة ؛ كالبرادات والمكانس الكهربائيّة والحاسبات والوسائل الإلكترونيّة بصفة عامّة، وكذلك في أعمال البناء، وصناعة مركّبات النقل، والأقمار الصناعيّة والأجهزة الطّبيّة، وفي صناعة الآلات الزراعيّة وآلات إنتاج الطّاقة الكهربائيّة.</p> <p>- قراءة السند: - استخراج المعلومات. - ملء الجدول.</p> <table> <tr> <th>المادة</th> <th>تعريفها</th> <th>خصائصها</th> <th>أنواعها</th> <th>استخداماتها و فوائدها</th> </tr> <tr><td>.....</td><td>.....</td><td>.....</td><td>.....</td><td>.....</td></tr> <tr><td>.....</td><td>.....</td><td>.....</td><td>.....</td><td>.....</td></tr> <tr><td>.....</td><td>.....</td><td>.....</td><td>.....</td><td>.....</td></tr> <tr><td>.....</td><td>.....</td><td>.....</td><td>.....</td><td>.....</td></tr> <tr><td>.....</td><td>.....</td><td>.....</td><td>.....</td><td>.....</td></tr> <tr><td>.....</td><td>.....</td><td>.....</td><td>.....</td><td>.....</td></tr> <tr><td>.....</td><td>.....</td><td>.....</td><td>.....</td><td>.....</td></tr> </table>	المادة	تعريفها	خصائصها	أنواعها	استخداماتها و فوائدها	<p>يقرا السند..</p> <p>يستخرج المعلومات</p> <p>يملا الجدول</p>
	المادة	تعريفها	خصائصها	أنواعها	استخداماتها و فوائدها																																					
																																					
.....																																						
.....																																						
.....																																						
.....																																						
.....																																						
.....																																						
الاستثمار	- تصحيح التمرين جماعيا و فرديا .	يرتب أفكار النصّ																																								

الحصة : 01

المدة : 45 دقيقة


المبدأ: فهم المنطوق .

النشاط : فهم المنطوق .

العنوان : حديث عن الجرائم .

الهدف التعليمي :

يجيب عن أسئلة تستهدف المعنيين الظاهري والضمني.

المراحل	الوضعيّات التعليمية والنشاط المقترح	مؤشرات الكفاءة
مرحلة الانطلاق	تقديم الوضعية الانطلاقية الأم (المهمة الثانية)	يجيب عن الأسئلة المطروحة
مرحلة بناء التعلمات	<p>1 أستمع وأجيب:</p> <p>قراء النص المنطوق (حديث عن الجرائم) من طرف الأستاذ(ة) وأثناء ذلك يجب التّواصل البصري بينه وبين متعلميه مع الاستعانة بالأداء الحس حركي والقرائن اللّغوية والغير لغوية.</p> <ul style="list-style-type: none"> - طرح أسئلة حول النص. - تجزئة النص المنطوق قراءة والإجابة عن الأسئلة؟ - الأسئلة مرفقة بالنص المنطوق، يمكن للأستاذ(ة) تعديلها(حذف،إضافة،تغيير الصيغة....) - استخلاص القيم من النص. - تدوينها على السبورة و قراءتها. 	يستمع إلى النص ويبدى اهتماما ينتج جملا بسيطة تترجم المعنى العام للنص.
استثمار المكتسبات	<p>2 أشاهد و أتحدث:</p> <ul style="list-style-type: none"> - مطالبة المتعلمين ملاحظة المشاهد والتّعبير عنها اعتمادا على النص المنطوق (حديث عن الجرائم) 	<ul style="list-style-type: none"> - ملاحظة المشاهد. - التّعبير عن المشاهد.

الحصة : 02
المدة : 45 دقيقة

الميدان: التعبير الشفوي.

النشاط: تعبير شفوي .

عنوان النص: حديث عن الجراثيم .

الهدف التعليمي :

- يستعمل الصيغة **لذلك** في وضعيات تواصلية دالة.

المراحل	وضعيات و أنشطة التعلم	مؤشرات الكفاءة
مرحلة الانطلاق	- يصاب الإنسان بأمراض عديدة - اذكر بعض أسباب هذه الأمراض .	يجيب عن الأسئلة المطروحة .
بناء التعلم	<p>1 التعرف على الصيغة قراءة الفقرة و استخراج الصيغة (لذلك)</p>  <p>2 استعمال الصيغة : أكمل كل عبارة بما يناسبها مستعملا (لذلك)</p> <ul style="list-style-type: none"> - الطائرة وسيلة مريحة و - قام بتحليله. - كانت المساعدة تكسر - يعمل العلماء باستمرار على - السّحون باستمرار عند غسلها. - قامت كوشوان باختراع غسالة - لاحظ العالم خلو الطبق من الأطباق. - الجراثيم مع وجود عفن. - أفضلها عند السّفر لمسافات - الحاجة أم الاختراع. - طويلة. 	<p>يتعرف على الصيغة</p> <p>يستعمل الصيغة</p>
الاستثمار	3 كون جملا باستعمال الصيغة (لذلك) .	يوظف الصيغة بجملة من إنشائه.

الميدان: التعبير الشفوي

النشاط : إنتاج شفوي.

الوحدة : حديث عن الجراثيم .

الهدف التعليمي :

- يعبر عن قيم وسلوكات إيجابية شفويا من خلال سندات مختلفة.

مؤشرات الكفاءة	وضعيات و أنشطة التعلم	مراحل الحصة
ذكر الاختراعات.	- يذكر الأستاذ(ة) بعض المخترعين و يطلب من المتعلمين ذكر الاختراعات التي توصلوا إليها.	مرحلة الانطلاق
<p>- يعبر عن الصور</p> <p>- يجيب عن الأسئلة .</p> <p>- يقرأ السند.</p> <p>- يستخرج العناصر</p> <p>- يعبر شفويا .</p>	<p>1 التعبير عن الصور.</p>  <p>باستور في مَعْمَلِهِ المِجْهَر اختراعُ الطَّابَعَةِ اكْتِشَافُ الْكَهْرَبَاءِ</p>  <p>الْأَشَعَّةُ السَّيْنِيَّةُ وَمُخْتَرَعُهَا رُونْتِجَن</p> <p>2 التعبير شفويا:</p> <p>تحدث عن اكتشافات أو اختراعات ومكتشفين أو مخترعين في مجال الطب أو غيره من المجالات كان لها الأثر في تغيير مسار حياة البشر.</p> <p>- قراءة السند..</p> <p>- مناقشة المتعلمين في فحوى السند.</p> <p>-مطالبة المتعلمين بالتعبير شفويا.</p>	بناء التعليمات
- ينتج نصا شفويا	<p>3 إنتاج نص.</p> <p>- تكوين نص اعتمادا على السندين السابقين.</p>	الاستثمار

الميدان: فهم المكتوب

النشاط : قراءة

العنوان : قصة البنسليين.

الهدف التعليمي:

- يقرأ قراءة مسترسلة و يفهم ما يقرأ و يستعمل المعلومات الواردة في النص المكتوب.

المراحل	وضعيات و أنشطة التعلم	مؤشرات الكفاءة
مرحلة الانطلاق	- الجراثيم أنواع، كيف تتجنب أضرارها ؟	يجيب عن الأسئلة المطروحة
بناء التعلم	<p>1 التعبير عن الصور:</p>  <p>العفن « الفطريات »</p> <p>2 القراءة الصّامتة دعوة المتعلمين لقراءة النص قراءة صامتة. طرح سؤال آخر لاختبار مدى الفهم: - متى تم اكتشاف البنسليين ؟</p> <p>3 القراءة التّمودجية: يقرأ الأستاذ(ة) النص قراءة واضحة و معبرة و دعوة المتعلمين إلى الاستماع لقراءة الأستاذ(ة) التّمودجية والكتب مفتوحة من أجل الإدراك البصري .</p> <p>4 القراءات الفردية يتداول المتعلمون على القراءة فقرة فقرة و مطالبة البقية بمراقبة زميلهم - و تصحيح الأخطاء - تدوين الكلمات الصّعبة على السّبورة و قراءتها مع توظيفها في جمل مفيدة. طرح أسئلة حول النص تتخلل قراءة المتعلمين : • ما عمّ يتحدث النص ؟. • من هو مكتشف هذا الدّواء ؟. تثمين الإجابات المبدعة و تدوينها على السّبورة كل مرة و تكرارها</p>	<p>يستمع و ينتبه</p> <p>يجيب عن أسئلة</p> <p>يقرأ النص قراءة جيدة</p> <p>يشرح الكلمات و يوظفها</p> <p>يفهم النص المقروء و يجيب عن أسئلته.</p> <p>يقرأ النص ببسر.</p>
الاستثمار	<p>إنجاز التمرين (أفهم النص) من كراس النشاطات في اللغة العربية.</p> <p>1 املأ كل بطاقة من خلال قراءتك وفهمك للنص:</p> <p>□ املأ كل بطاقة من خلال قراءتك وفهمك للنص:</p> 	<p>- يملأ البطاقات.</p> <p>- التصحيح الجماعي.</p> <p>- التصحيح الفردي.</p>

الميدان: فهم المكتوب

النشاط: محفوظات .

العنوان : عيد العمال .

الحصة: 05

المدة : 45 دقيقة

الهدف التعليمي : - يؤدي المحفوظات أداء معبّرا.

المراحل	وضعيّات و أنشطة التعلم	مؤشرات الكفاءة
مرحلة الإنطلاق	- لماذا تأتي للمدرسة ؟	يجيب عن الأسئلة.
بناء التعلم	<p>1 تقديم و شرح المعنى الاجمالي:</p> <p>- الكشف عن المقطوعة المكتوبة على السّبورة (يمكن استعمال الكتاب)</p>  <p>هَيَّا بِنَا نَسْعَى مَعًا لِلْعِلْمِ وَالْفَلَاحِ هَيَّا بِنَا أَحْبَبْتِي لِصُحْبَةِ الْعُلُومِ هَيَّا بِنَا أَحْبَبْتِي نَحْوَ ظِلَالِ الْعِلْمِ مِنْ كُلِّ نَبْعٍ نَنْهَلُ فَخَيْرُنَا وَفِيرِ فَفِي الْعُلُومِ نَلْتَقِي بِكُلِّ مَا يُفِيدُ فِيهَا ثَرَاتُ أُمَّتِي الْمَلِيءِ بِالْأَمْجَادِ هَيَّا بِنَا نَرْقَى الْعُلَا بِالْبِرِّ وَالْكِفَاحِ</p> <p>فِي كُلِّ يَوْمٍ نَلْتَقِي شِعَارُنَا النَّجَاحِ فِيهَا يَطِيبُ دَرْسُنَا وَنَبْلُغُ النُّجُومِ نَسِيرُ فِي رِكَابِهَا بِهَمَّةٍ وَعَزْمٍ وَزَادُنَا فِي دَرْسِنَا أَزْكَى مِنَ الْعَبِيرِ وَكَلَّمَا نَزُورُهَا نَتَوَقَّعُ لِلْمَزِيدِ كُنُوزَ عِلْمٍ نَافِعٍ قَدْ صَاعَهَا الْأَجْدَادُ فَالْعِلْمُ بَابٌ وَاسِعٌ لِلْخَيْرِ وَالْفَلَاحِ</p> <p>لقمان شطناوي</p>	يتابع باهتمام يقرأ
استثمار المكتسبات	<p>- قراءة المقطوعة من طرف الأستاذة) قراءة معبرة و ملحنة.</p> <p>- قراءات فردية مع محاكاة القراءة النموذجية .</p> <p>- طرح أسئلة للفهم.</p> <p>- شرح المفردات الصّعبة .</p> <p>- يتم تحفيظ المقطوعة عن طريق المحو التدريجي و الأداء الجماعي و الفردي</p> <p>- إنشاد جماعي من طرف المتعلمين.</p> <p>- يمكن الإنشاد صفا بصف من أجل المنافسة و تشجيع الصفّ الأحسن أداء.</p>	يقرأ و يؤدي

ملاحظة:

- تخصص الحصّة الأولى لتحفيظ 4 أبيات الأولى.
- تخصص الحصّة الثّانية لتحفيظ الأبيات الباقية.
- تخصص الحصص الثّالثة للاستظهار.

الميدان: فهم المكتوب

النشاط : قراءة / نحو .

العنوان : البنسليين / المفعول المطلق .

الهدف التعليمي:

- يقرأ قراءة مسترسلة و يحدد أفكار النص.

- يتعرف على المفعول المطلق و أنواعه ..

الحصة : 07/06

المدة : 90 دقيقة

المراحل	الوضيعات التعليمية والنشاط المقترح	التقويم
مرحلة الانطلاق	من هو مكتشف البنسليين ؟	يجيب عن الأسئلة.
مرحلة بناء التعلمات	<p>المرحلة الأولى (قراءة)</p> <p>يطلب الأستاذ(ة) من المتعلمين قراءة النص قراءة صامتة. طرح سؤال لاختبار القراءة الصامتة. تليها قراءة جهرية معبرة (تجسيد الأهداف الحس حركية) يفسح الأستاذ المجال للمتعلمين للأداء مركزا على حسن القراءة وجودتها، وعلى من لم يقرأ في حصة الأولى، (فقرة/فقرة). شرح وتوظيف عبارات أخرى من النص. * حدد فقرات النص. * ضع عنوانا مناسباً لكل فقرة (الأفكار الأساسية). * مطالبة المتعلمين بتلخيص النص اعتماد أفكاره الأساسية.</p>	<p>يقرأ قراءة صحيحة يجيب عن الأسئلة يوظف الكلمات الجديدة في جمل . يحدد الأفكار الأساسية. تلخيص النص على ضوء الأفكار الأساسية.</p>
	<p>المرحلة الثانية (الظاهرة النحوية)</p> <p>1 قراءة السند:</p> <p>لاحظ فلمنج ملاحظة هامة، فالعفن قد أفرز مادة فضت على ما جاوزها من جراثيم فضاء تاماً، فحلل هذا العفن فوجد أن سائله قد فتك بالجراثيم فتكا شديداً وسريعاً ولكنه بذات الوقت غير سام للإنسان .</p> <p>2 المناقشة</p> <p>ما هي علاقة الكلمات الملونة بالأفعال التي سبقتها؟ ما حركة الكلمات الملونة؟</p> <p>3 بناء القاعدة: عن طريق المناقشة و الحوار يتوصل الأستاذ(ة) مع متعلميه إلى :</p> <p>المفعول المطلق : اسم منصوب موافق للفعل في لفظه ويجيء بعد الفعل لتأكيد، أو عدده أو نوعه مثل : تدور الأرض حول نفسها دورة واحدة في اليوم أحب القراءة حباً لا حدود له .</p>	<p>يتعرف على مكونات النص</p> <p>يجيب عن الأسئلة</p> <p>يشارك في بناء القاعدة.</p>
التدريب والاستثمار	<p>4 التدريب: إنجاز التمارين من دفتر الأنشطة التمرين رقم 1 ص 65</p> <ul style="list-style-type: none"> - ضع خطأ تحت المفعول المطلق . - تدور الأرض حول الشمس دورة في السنة. - أحب بلادي حبا يفوق الحدود. - تطورت الأجهزة الالكترونية تطورا سريعا. - مشى التلاميذ في الصف مشي الجنود. - لكم المصارع خصمه لكتين قويتين. - لا تخف خوف الجبناء. 	<p>الإنجاز الفردي. التصحيح الجماعي. التصحيح الفردي.</p>

الميدان: فهم المكتوب

النشاط : قراءة/ إملاء .

الوحدة : البنسليين/ الاسم الموصول .

الهدف التعليمي :

- يفهم ما يقرأ و يميز بين الأسماء الموصولة كتابة .

الحصة : 09/08

المدة : 90 دقيقة

المراحل	الوضعيّات التعليمية والنشاط المقترح	التقويم
مرحلة الانطلاق	العودة إلى النصّ المقروء وطرح أسئلة حول المعنى الظاهري للنصّ.	يجب عن الأسئلة.
مرحلة بناء التعلمات	<p>المرحلة الأولى(قراءة)</p> <p>قراءة جهرية معبرة(تجسيد الأهداف الحس حركية) فسرّ المجال للمتعلّمين للقراءة مركزا على حسن القراءة وجودتها، وعلى من لم يقرأ في حصة الأولى والثانية. شرح وتوظيف عبارات أخرى من النصّ. طرح أسئلة التعمّق. استخلاص القيم التربوية من النصّ.</p>	<p>يقرأ قراءة صحيحة يجيب عن الأسئلة يوظف الكلمات الجديدة في جمل . يجيب عن الأسئلة.</p>
	<p>المرحلة الثانية(الظاهرة الإملائية)</p> <p>1 قراءة السند:</p> <p>العالم ألكسندر فلمنج هو الذي اكتشف مادة البنسليين التي أخذت ثورة في عالم الطب . والعالمان هوارد فلوري وارنست تشين هما اللذان تمكّنا من استخدامهما على المرضى الذين أنقذوا من موت محتم .</p> <p>2 المناقشة</p> <p>كم لاما في الأسماء الموصولة؟</p> <p>3 بناء القاعدة:</p> <p>عن طريق المناقشة و الحوار يتوصل الأستاذ(ة) مع متعلميه إلى :</p> <p>-تكتب الأسماء الموصولة بلام واحدة مشددة في المفرد و الجمع المذكر :الذي- التي- الذين- .</p> <p>تكتب الأسماء الموصولة بلامين واللام الثانية مشددة في المثنى و الجمع المؤنث : اللذان – اللتان – اللائي- اللواتي- اللاتي.</p>	<p>يتعرف الأسماء الموصولة</p> <p>يميز بين الأسماء الموصولة كتابة</p> <p>يجيب عن الأسئلة</p> <p>يشارك في بناء القاعدة.</p>
	<p>4 التدريب: إنجاز التمارين من دفتر الأنشطة: التمرين رقم 1ص65</p> <p>• يتمّ الجمل باسم موصول مناسب.</p> <p>أتمّ الفراغ باسم موصول مناسب :</p> <p>صديقاَي أَشْتَقُّ إِلَيْهِمَا كَثِيرًا ، أَذْعُرُّكَمَا لِرِيارَةِ مَدِينَتِي تُعْرِفُ بِاسْمِ مَدِينَةِ الْعِلْمِ وَالْعِلْمَاءِ، وَهِيَ مُسَقَطُ رَأْسِ الْعَلَّامَةِ عَبْدِ الْحَمِيدِ بْنِ بَادِيس أَسَّسَ جَمْعِيَّةَ الْعِلْمَاءِ الْمُسْلِمِينَ، رَفَعَهُ الْبُشَيْرُ الْإِبْرَاهِيمِي وَالطُّيْبُ الْعُقَيْبِيُّ وَالْعَرَبِيُّ التَّبَسِّي عُرِفُوا بِتَدْنِيهِمْ، وَوُطِنَتْهُمْ، وَعَلِمَهُمُ الْغَزِيرُ، وَتَغَانَتْهُمْ الْوَسِيعَةُ.</p>	<p>يركب جملا . التّصحیح الجماعي. التّصحیح الفردي.</p>

الميدان: فهم المكتوب .

النشاط : مطالعة .

العنوان : أوسع معلوماتي(ظواهر علمية)

الهدف التعليمي :

- إثراء الرّصيد اللّغوي و المعرفي و استعمال المعلومات الواردة في السّنّدات.

-

المراحل	النشاطات المقترحة	التقويم
وضعية الانطلاق	اذكر بعض الظواهر الطبيعيّة .	يذكر بعض الظواهر.
بناء التعلّيمات	<p>- توجيه المتعلّمين لقراءة النص قراءة متبصرة .</p> <p>ظاهرة قوس قزح : يُسمّى كذلك قَوْسُ الْمَطَرِ أَوْ قَوْسُ الْأَلْوَانِ، وَيُظْهَرُ بَعْدَ سُقُوطِ الْمَطَرِ وَالشَّمْسِ مُشْرِقَةً، وَيَنْتُجُ عَنْ تَحَلُّلِ ضَوْءِ الشَّمْسِ مِنْ خِلَالِ قَطَرَاتِ مَاءِ الْمَطَرِ، وَيَسْتَطِيعُ الْإِنْسَانُ رُؤْيَا سَبْعَةِ أَلْوَانٍ فِيهِ .</p>  <p>البَيْضَةُ الطَّائِرَةُ : هذه التّجربة بسيطة ومُمتعة في ذات الوقت وتحتاج إلى الماء المُقَطَّرِ وَبَيْضَةٍ فَقَطْ، وَتُنْفَذُ مِنْ خِلَالِ إِحْضَارِ بَيْضَةٍ وَثَقْبَهَا قَلِيلًا لاسْتِخْرَاجِ مَا بِدَاخِلِهَا ثُمَّ حَقْنِهَا بِالْمَاءِ الْمُقَطَّرِ، بَعْدَهَا عَلَيْنَا غَلْقُ الثَّقْبِ تَمَامًا بِمَادَّةٍ لاصِقَةٍ ثُمَّ تَعْرِضُ الْبَيْضَةَ لِاشِعَّةِ الشَّمْسِ السَّاطِعَةِ وَالَّتِي تُسَاعِدُ عَلَى رَفْعِ الْبَيْضَةِ وَطَيْرَانِهَا لِلْأَعْلَى . تَجَرِّبُهُ مُمَيَّزَةٌ وَجَمِيلَةٌ سَتُبْهَرُ بِهَا مَنْ حَوْلَكَ .</p>   <p>- ضرورة إقناع المتعلّمين بأنّ النصّ هو السّنّد في استنباط الفهم الصّحيح .</p> <p>- غرس منهجية استعمال الكناش لتدوين المصطلحات الجديدة عليهم .</p> <p>- مناقشة المتعلّمين في فحوى النصّ عن طريق الحوار .</p>	<p>يقرأ</p> <p>يدون</p> <p>يستخلص</p>
الاستثمار	<p>- يستخلص المتعلّمون المعلومة تدون على السّبورة .</p> <p>- قراءة نموذجية من طرف الأستاذ(ة).</p> <p>- قراءات فردية من طرف المتعلّمين.</p>	استخلاص المعلومة

ملاحظة:

- يتم توزيع السّنّدات على حصص المقطع.

- يمكن اعتماد قصص خارجية لها علاقة بالمقطع.

الميدان: الانتاج الكتابي .

النشاط : تعبير كتابي(تدريب)

العنوان: المقالة العلمية .

الهدف التّعليمي :

- يعبر كتابيا عن وضعيات تواصلية موظفا مكتسباته.

الحصة: 11
المدة : 45 دقيقة

المراحل	وضعيات و أنشطة التعلم	مؤشرات الكفاءة																																								
مرحلة الإنطلاق	- ما هي خصائص النصّ العلمي ؟	يذكر خصائص النصّ العلمي.																																								
بناء التعلم	<p>1 حل التمرين 1 من دفتر الأنشطة ص 67</p> <p>المعادن هي مركّبات طبيعيّة، بلوريّة صلبة، توجد في الطّبيعة. وهي موادّ لامعة وناقلة جيّدة للحرارة والكهرباء، والكثير منها يمكن إعادة تشكيلها بعد تسخينها أو إذابتها. ومن أنواع المعادن: الحديد، الذهب، الفضة، النحاس، الزئبق. وهذا الأخير هو المعدن الوحيد الذي يكون على حالته السائلة عند درجة الحرارة العادية للغرفة. نستخدم المعادن بكثرة في شتى المجالات لصناعة الأجهزة؛ كالبرادات والمكانس الكهربائيّة والحاسبات والوسائل الإلكترونيّة بصفة عامّة، وكذلك في أعمال البناء، وصناعة مركّبات النقل، والأقمار الصناعيّة والأجهزة الطّبيّة، وفي صناعة الآلات الزراعيّة وآلات إنتاج الطّاقة الكهربائيّة.</p> <p>- قراءة السند: - استخراج المعلومات. - ملء الجدول.</p> <table> <tr> <th>المادة</th> <th>تعريفها</th> <th>خصائصها</th> <th>أنواعها</th> <th>استخداماتها و فوائدها</th> </tr> <tr><td>.....</td><td>.....</td><td>.....</td><td>.....</td><td>.....</td></tr> <tr><td>.....</td><td>.....</td><td>.....</td><td>.....</td><td>.....</td></tr> <tr><td>.....</td><td>.....</td><td>.....</td><td>.....</td><td>.....</td></tr> <tr><td>.....</td><td>.....</td><td>.....</td><td>.....</td><td>.....</td></tr> <tr><td>.....</td><td>.....</td><td>.....</td><td>.....</td><td>.....</td></tr> <tr><td>.....</td><td>.....</td><td>.....</td><td>.....</td><td>.....</td></tr> <tr><td>.....</td><td>.....</td><td>.....</td><td>.....</td><td>.....</td></tr> </table>	المادة	تعريفها	خصائصها	أنواعها	استخداماتها و فوائدها	<p>يقرا السند..</p> <p>يستخرج المعلومات</p> <p>يملا الجدول</p>
	المادة	تعريفها	خصائصها	أنواعها	استخداماتها و فوائدها																																					
																																					
																																					
.....																																						
.....																																						
.....																																						
.....																																						
.....																																						
الاستثمار	- تصحيح التمرين جماعيا و فرديا .	يرتب أفكار النصّ																																								

الحصة : 01

المدة : 45 دقيقة

المبدأ: فهم المنطوق .

النشاط : فهم المنطوق .

العنوان : الإنسان الآلي .

الهدف التعليمي : يجب عن أسئلة تستهدف المعنيين الظاهري والضمني.

المراحل	الوضعيات التعليمية والنشاط المقترح	مؤشرات الكفاءة
مرحلة الانطلاق	تقديم الوضعية الانطلاقية الأم (المهمة الثالثة)	يجيب عن الأسئلة المطروحة
مرحلة بناء التعلّيمات	<p>1 أسمع وأتحدث:</p> <p>قراء النص المنطوق (الإنسان الآلي) من طرف الأستاذ(ة) وأثناء ذلك يجب التواصل البصري بينه وبين متعلميه مع الاستعانة بالأداء الحس حركي والقرائن اللغوية والغير لغوية.</p> <ul style="list-style-type: none"> - طرح أسئلة حول النص. - تجزئة النص المنطوق قراءة والإجابة عن الأسئلة؟ - الأسئلة مرفقة بالنص المنطوق، يمكن للأستاذ(ة) تعديلها(حذف، إضافة، تغيير الصيغة...) - استخلاص القيم من النص. - تدوينها على السبورة و قراءتها. 	<p>يستمتع إلى النص ويبدى اهتماما</p> <p>ينتج جملا بسيطة</p> <p>تترجم المعنى العام للنص.</p>
استثمار المكتسبات	<p>2أشاهد و أتحدث:</p> <p>- مطالبة المتعلمين ملاحظة المشاهد والتعبير عنها اعتمادا على النص المنطوق (الإنسان الآلي)</p> <div data-bbox="338 1301 572 1581" data-label="Image"> </div> <div data-bbox="588 1301 821 1581" data-label="Image"> </div> <div data-bbox="837 1301 1070 1581" data-label="Image"> </div> <div data-bbox="1086 1301 1335 1581" data-label="Image"> </div>	<ul style="list-style-type: none"> - ملاحظة المشاهد. - التعبير عن المشاهد.

الحصة : 02

المدة : 45 دقيقة

الميدان: التعبير الشفوي.

النشاط : تعبير شفوي .

عنوان النص : الإنسان الآلي .

الهدف التعليمي :

- يستعمل الصيغة لكي في وضعيات تواصلية دالة.

المراحل	وضعيات و أنشطة التعلم	مؤشرات الكفاءة
مرحلة الانطلاق	- ما هو دور الروبوتات الاجتماعية؟	يجيب عن الأسئلة المطروحة.
بناء التعلم	<p>1 التعرف على الصيغة</p> <p>قراءة الفقرة و استخراج الصيغة (لكي)</p> <p>... كَبُرَتِ الْوَرْشَةُ وَأَصْبَحَتْ مُؤَسَّسَةً صِنَاعِيَّةً تُوظِّفُ الْكَثِيرَ مِنَ الْعُمَالِ وَبِالتَّالِي تُوفِّرُ دَخْلًا لِلْكَثِيرِ مِنَ الْعَائِلَاتِ .</p> <p>2 استعمال الصيغة :</p> <p>استعمل (لكي) لتتم معنى العبارات التالية:</p> <ul style="list-style-type: none"> - صنعت الروبوتات . - ترسل الأقمار الصناعية إلى الفضاء. - يسعى العلماء لجعل الأجهزة الإلكترونية أصغر فأصغر. - أتمنى دراسة الصيدلية. - أحب قراءة سير المخترعين والمكتشفين. 	<p>يتعرف على الصيغة</p> <p>يستعمل الصيغة</p>
الاستثمار	<p>3 قل الشطر الأول من عبارة يتمها زميلك بذكر السبب مستعملا (لكي)</p> <p>..... لكي</p> <p>..... لكي</p> <p>..... لكي</p> <p>..... لكي</p>	يوظف الصيغة بجمل من إنشائه.

الميدان: التعبير الشفوي

النشاط : إنتاج شفوي.

الوحدة : الإنسان الآلي .

الهدف التعليمي :

- يعبر عن قيم وسلوكات إيجابية شفويا من خلال سندات مختلفة.

المراحل	وضعيات و أنشطة التعلم	مؤشرات الكفاءة
مرحلة الانطلاق	- ما الهدف من اختراع الإنسان الآلي؟	يبيّن الأهداف من اختراع الروبوت.
بناء التعلم	<p>1 <u>التعبير عن الصّور.</u></p>  <p>2 <u>التعبير شفويا:</u></p> <p>- تطورت الآلات في عصرنا تطورا هائلا حيث يعيش ثورة في مجال التكنولوجيا ،فقد أنتج الإنسان آلات في غاية التعقيد كالروبوتات و الحواسيب و المركبات الفضائية... إلخ ،والهدف منها خدمة الإنسان و تسهيل حياته.</p> <p>- تخيل أنك انتقلت بآلة الزمن إلى المستقبل بعد 500 سنة ،كيف ستكون حياة الناس في هذا العصر : أين يعيشون ؟ ماذا يركبون؟ كيف هي حياتهم اليومية في المنزل ؟و علاقتهم ببعضهم بعضا ووسائل الاتصال التي يعتمدون عليها ؟ومستشفياتهم... إلخ</p> <p>1. مناقشة المتعلمين و استخراج الأفكار.</p> <p>- تخيل حياة الناس بعد 500 سنة.</p> <p>- ذكر الوسائل و المعدات التي تستعمل.</p> <p>.....</p> <p>2. مطالبة المتعلمين بالتعبير شفويا.</p>	<p>- يعبر عن المشاهد</p> <p>- يجيب عن الأسئلة</p> <p>- يبدي رأيه .</p> <p>- يقرأ السند.</p> <p>- يستخرج العناصر</p> <p>- يعبر شفويا .</p>
الاستثمار	<p>3 <u>إنتاج نص.</u></p> <p>- تكوين نص اعتمادا على تعابير السابقة.</p>	- ينتج نصا شفويا

<p>الميدان: فهم المكتـوب.</p> <p>النشاط : قـراءة .</p> <p>العنوان : الرّوبوت المشاغب.</p> <p>الهدف التعليمي:</p> <p>- يقرأ قراءة مسترسلة و يفهم ما يقرأ و يستعمل المعلومات الواردة في النص المكتوب.</p>	<p>المراحل</p>	<p>مراحل الانطلاق</p>
<p>مؤشرات الكفاءة</p>	<p>وضعيّات و أنشطة التعلم</p>	<p>مرحلة الانطلاق</p>
<p>يجيب عن الأسئلة المطروحة.</p>	<p>- ما أصل كلمة الرّوبوت ؟</p>	<p>مرحلة الانطلاق</p>
<p>يستمتع و ينتبه</p> <p>يجيب عن أسئلة</p> <p>يقرأ النص قراءة جيدة</p> <p>يشرح الكلمات و يوظفها</p> <p>يفهم النص المقروء و يجيب عن أسئلته</p> <p>يقرأ النص ببسر</p>	<p>1 التعبير عن الصّورة:</p>  <p>- التعبير عن الصّورة</p> <p>2 القراءة الصّامتة</p> <p>دعوة المتعلمين لقراءة النصّ قراءة صامتة.</p> <p>طرح سؤال آخر لاختبار مدى الفهم:</p> <p>ما سبب اجتماع العائلة؟</p> <p>3 القراءة التّمودحية:</p> <p>يقرأ الأستاذ(ة) النصّ قراءة واضحة و معبرة و دعوة المتعلمين إلى الاستماع لقراءة الأستاذ(ة) التّمودحية والكتب مفتوحة من أجل الإدراك البصري .</p> <p>4 القراءات الفردية</p> <p>يتداول المتعلمون على القراءة فقرة فقرة و مطالبة البقية بمراقبة زميلهم - و تصحيح الأخطاء -</p> <p>تدوين الكلمات الصّعبة على السّبورة و قراءتها مع توظيفها في جمل مفيدة.</p> <p>طرح أسئلة حول النصّ تتخلل قراءة المتعلمين :</p> <ul style="list-style-type: none"> هل المساعد بشر مثلنا؟. لماذا أحضر الأب المساعد للمنزل؟. <p>تثمين الإجابات المبدعة و تدوينها على السّبورة كل مرة و تكرارها</p>	<p>بناء التعلّمات</p>
<p>- يحدد الشّعور المناسب .</p> <p>- التّصحيح الجماعي.</p> <p>- التّصحيح الفردي.</p>	<p>إنجاز التمرين (أفهم النصّ) من كراس النّشاطات في اللغة العربية.</p> <p>1 حدد الشّعور الذي يدل عليه قول كل شخصية ، من خلال قراءتك للنّص:</p> <ul style="list-style-type: none"> - في المرة القادمة سخن الأرض يا سعيد. - له عينان و فم وذراعان و قدمان ! - يبدو أنّ سعيدا ، سوف يجعلنا غير سعداء. - ماذا تفعل في هذا الوقت المبكر؟ - و أخيرا ، أفلحت في شيء ما يا مساعدتي. <p>الدّعابة.</p> <p>الغضب.</p> <p>الفرحة.</p> <p>الدّهشة.</p> <p>التّذمر.</p>	<p>الاستثمار</p>

الميدان: فهم المكتوب

النشاط : محفوظات .

العنوان : مناهل المعرفة .

الحصة: 05

المدة : 45 دقيقة

الهدف التعليمي : - يؤدي المحفوظات أداء معبّرا.

المراحل	وضعيّات و أنشطة التعلم	مؤشرات الكفاءة
مرحلة الإنطلاق	- ما هي أهمية العلم؟	يجيب عن الأسئلة.
بناء التعلم	<p>1 تقديم و شرح المعنى الاجمالي: - الكشف عن المقطوعة المكتوبة على السّبورة (يمكن استعمال الكتاب)</p>  <p>هَيَّا بِنَا نَسْعَى مَعًا لِلْعِلْمِ وَالْفَلَاحِ هَيَّا بِنَا أَحْبَبْتِي لِصُحْبَةِ الْعُلُومِ هَيَّا بِنَا أَحْبَبْتِي نَحْوَ ظِلَالِ الْعِلْمِ مِنْ كُلِّ نَبْعٍ نَنْهَلُ فَخَيْرُنَا وَفَيْرِ فَفِي الْعُلُومِ نَلْتَقِي بِكُلِّ مَا يُفِيدُ فِيهَا ثَرَاتُ أُمَّتِي الْمَلِيءُ بِالْأَمْجَادِ هَيَّا بِنَا نَرْقَى الْعُلَا بِالْبِرِّ وَالْكِفَاحِ</p> <p>فِي كُلِّ يَوْمٍ نَلْتَقِي شِعَارُنَا النَّجَاحِ فِيهَا يَطِيبُ دَرْسُنَا وَنَبْلُغُ النُّجُومِ نَسِيرُ فِي رِكَابِهَا بِهَمَّةٍ وَعَزْمٍ وَزَادُنَا فِي دَرْسِنَا أَزْكَى مِنَ الْعَبِيرِ وَكَلَّمَا نَزُورُهَا نَتَوَقَّعُ لِلْمَزِيدِ كُنُوزَ عِلْمٍ نَافِعٍ قَدْ صَاغَهَا الْأَجْدَادُ فَالْعِلْمُ بَابٌ وَاسِعٌ لِلْخَيْرِ وَالْفَلَاحِ</p> <p>لقمان شطناوي</p>	<p>يتابع باهتمام يقرأ</p> <p>يحفظ</p>
استثمار المكتسبات	<p>- قراءة المقطوعة من طرف الأستاذة) قراءة معبرة و ملحنة.</p> <p>- قراءات فردية مع محاكاة القراءة النموذجية .</p> <p>- طرح أسئلة للفهم.</p> <p>- شرح المفردات الصعبة .</p> <p>- يتم تحفيظ المقطوعة عن طريق المحو التدريجي و الأداء الجماعي و الفردي</p> <p>- إنشاد جماعي من طرف المتعلمين.</p> <p>- يمكن الإنشاد صفا بصف من أجل المنافسة و تشجيع الصف الأحسن أداء.</p>	يقرأ و يؤدي

ملاحظة:

- تخصص الحصة الثالثة لاستظهار المقطوعة كاملة..

الميدان: فهم المكتوب

النشاط: قراءة / نحو .

الحصة : 07/06

المدة : 90 دقيقة

العنوان: : الروبوت المشاغب / الاستثناء ب: إلا، غير، سوى..

الهدف التعليمي:

- يقرأ قراءة مسترسلة و يحدد أفكار النص

- يتعرف على أدوات الاستثناء و إعرابها.

المراحل	الوضعيّات التعليمية والنشاط المقترح	التقويم
مرحلة الانطلاق	العودة إلى النص المقروء وطرح أسئلة حول المعنى الظاهري للنص. ماذا فعل السيد مصطفى بالروبوت؟	يجيب شفويا عن الأسئلة.
مرحلة بناء التعلّمات	<p>المرحلة الأولى(قراءة)</p> <p>يطلب الأستاذ(ة) من المتعلمين قراءة النص قراءة صامتة. طرح سؤال اختبار القراءة الصّامتة. تليها قراءة جهرية معبرة(تجسيد الأهداف الحس حركية) يفسح الأستاذ المجال للمتعلمين للأداء مركزا على حسن القراءة وجودتها، وعلى من لم يقرأ في حصة الأولى، (فقرة/فقرة). شرح وتوظيف عبارات أخرى من النص. * حدد فقرات النص. * ضع عنوانا مناسباً لكل فقرة (الأفكار الأساسية). * مطالبة المتعلمين بتلخيص النص اعتماد أفكاره الأساسية.</p> <p>المرحلة الثانية(الظاهرة النحوية)</p> <p>1قراءة السند:</p> <p>ضَحَكَ الْجَمِيعُ إِلَّا الْمَسَاعِدَ سَعِيدَ . سَخَنَ الرُّبُوبُ كُلَّ الطَّعَامِ غَيْرَ الْأُرْزِ . تَذَمَّرَتِ الْأُسْرَةُ مِمَّا أَعَدَّهُ سَعِيدٌ لِلْإِفْطَارِ سَوَى الْحَلِيبِ بِالشُّكُولَاتَةِ .</p> <p>2 المناقشة</p> <p>ما هي الأسماء التي خالفت الأسماء التي قبلها؟ كيف نسميها؟ ما الحركة التي تظهر على آخرها؟</p> <p>3 بناء القاعدة:</p> <p>عن طريق المناقشة و الحوار يتوصل الأستاذ(ة) مع متعلميه إلى : من أدوات الاستثناء : إلا - غير - سوى مثل : حَضَرَ الْأَصْدِقَاءُ إِلَّا وَاحِدًا . المستثنى بالإلا يكون منصوباً مثل : غَسَلْتُ الْأَوَانِي إِلَّا صَحْنًا . غير وسوى يكونان منصوبين على الاستثناء والاسم الذي بعدهما يكون مضافاً إليه رأيت زملائي غير واحد .</p>	<p>يقرأ قراءة صحيحة يجيب عن الأسئلة يوظف الكلمات الجديدة في جمل يحدد الأفكار الأساسية. - تلخيص النص على ضوء الأفكار الأساسية.</p> <p>يتعرف على أدوات الاستثناء وإعراب المستثنى. يجيب عن الأسئلة يشارك في بناء القاعدة.</p>
التدريب والاستثمار	<p>4 التدريب:</p> <p>- إنجاز التمارين من دفتر الأنشطة التمرين رقم 2ص68 - أعرب الجملة التالية:</p> <p>عَرَفْتُ أَسْمَاءَ الْعُلَمَاءِ عَلَى الصُّورَةِ غَيْرَ وَاحِدٍ .</p>	<p>الانجاز الفردي. التصحيح الجماعي. التصحيح الفردي.</p>

الميدان: فهم المكتوب

النشاط: قراءة/ صرف .

الوحدة : الروبوت المشاغب/ الفعل المضارع .

الهدف التّعليمي :

الحصة : 09/08

المدة : 90 دقيقة

- يفهم ما يقرأ و يصرف الفعل المضارع المنصوب و المجزوم.

المراحل	الوضعيّات التعليمية والنشاط المقترح	التقويم																																										
مرحلة الانطلاق	هل كان الروبوت يقدم تفسيراً لتصرفاته؟	يجب عن الأسئلة.																																										
مرحلة بناء التعلمات	<p>المرحلة الأولى(قراءة)</p> <p>قراءة جهرية معبرة(تجسيد الأهداف الحس حركية) فسح المجال للمتعلّمين للقراءة مركزاً على حسن القراءة وجودتها، وعلى من لم يقرأ في حصة الأولى والثانية. شرح وتوظيف عبارات أخرى من النص. طرح أسئلة التعمق. استخلاص القيم التربوية من النص.</p>	يقرأ قراءة صحيحة يجيب عن الأسئلة يوظف الكلمات الجديدة في جمل . يجيب عن الأسئلة.																																										
	<p>المرحلة الثانية(الصيغة الصرفية)</p> <p>1قراءة السند:</p> <p>– لَمْ يَطْلُبْ مِنْكَ أَحَدٌ تَحْضِيرَ الْفُطُورِ – يَجِبُ أَنْ تَتَنَاوَلُوا مَا أَعَدَدْتُ لَكُمْ</p> <p>2 المناقشة</p> <p>ما نوع الكلمات الملونة بالأخضر؟ بم سبق؟ مع أي ضمير صرف الفعلان؟</p> <p>.....</p> <p>3 بناء القاعدة:</p> <p>عن طريق المناقشة و الحوار يتوصل الأستاذ(ة) مع متعلميه إلى :</p> <table><tr><td>أنا</td><td>نحن</td><td>أنتَ</td><td>أنتِ</td><td>أنتما</td><td>أنتم</td><td>أنثنى</td></tr><tr><td>لَنْ أَطْلُبَ</td><td>لَنْ نَطْلُبَ</td><td>لَنْ تَطْلُبَ</td><td>لَنْ تَطْلُبِي</td><td>لَنْ تَطْلُبَا</td><td>لَنْ تَطْلُبُوا</td><td>لَنْ تَطْلُبْنِ</td></tr><tr><td>لَمْ أَطْلُبْ</td><td>لَمْ نَطْلُبْ</td><td>لَمْ تَطْلُبْ</td><td>لَمْ تَطْلُبِي</td><td>لَمْ تَطْلُبَا</td><td>لَمْ تَطْلُبُوا</td><td>لَمْ تَطْلُبْنِ</td></tr><tr><td>هو</td><td>هي</td><td>هما</td><td>هما</td><td>هم</td><td>هن</td><td></td></tr><tr><td>لَنْ يَطْلُبَ</td><td>لَنْ تَطْلُبَ</td><td>لَنْ يَطْلُبَا</td><td>لَنْ يَطْلُبَا</td><td>لَنْ يَطْلُبُوا</td><td>لَنْ يَطْلُبْنَ</td><td></td></tr><tr><td>لَمْ يَطْلُبْ</td><td>لَمْ تَطْلُبْ</td><td>لَمْ يَطْلُبَا</td><td>لَمْ يَطْلُبَا</td><td>لَمْ يَطْلُبُوا</td><td>لَمْ يَطْلُبْنَ</td><td></td></tr></table>	أنا	نحن	أنتَ	أنتِ	أنتما	أنتم	أنثنى	لَنْ أَطْلُبَ	لَنْ نَطْلُبَ	لَنْ تَطْلُبَ	لَنْ تَطْلُبِي	لَنْ تَطْلُبَا	لَنْ تَطْلُبُوا	لَنْ تَطْلُبْنِ	لَمْ أَطْلُبْ	لَمْ نَطْلُبْ	لَمْ تَطْلُبْ	لَمْ تَطْلُبِي	لَمْ تَطْلُبَا	لَمْ تَطْلُبُوا	لَمْ تَطْلُبْنِ	هو	هي	هما	هما	هم	هن		لَنْ يَطْلُبَ	لَنْ تَطْلُبَ	لَنْ يَطْلُبَا	لَنْ يَطْلُبَا	لَنْ يَطْلُبُوا	لَنْ يَطْلُبْنَ		لَمْ يَطْلُبْ	لَمْ تَطْلُبْ	لَمْ يَطْلُبَا	لَمْ يَطْلُبَا	لَمْ يَطْلُبُوا	لَمْ يَطْلُبْنَ		يتعرف على أدوات نصب و جزم الفعل المضارع. يصرف الفعل المضارع المنصوب و المجزوم مع جميع الضمائر. يجيب عن الأسئلة يشارك في بناء القاعدة.
	أنا	نحن	أنتَ	أنتِ	أنتما	أنتم	أنثنى																																					
لَنْ أَطْلُبَ	لَنْ نَطْلُبَ	لَنْ تَطْلُبَ	لَنْ تَطْلُبِي	لَنْ تَطْلُبَا	لَنْ تَطْلُبُوا	لَنْ تَطْلُبْنِ																																						
لَمْ أَطْلُبْ	لَمْ نَطْلُبْ	لَمْ تَطْلُبْ	لَمْ تَطْلُبِي	لَمْ تَطْلُبَا	لَمْ تَطْلُبُوا	لَمْ تَطْلُبْنِ																																						
هو	هي	هما	هما	هم	هن																																							
لَنْ يَطْلُبَ	لَنْ تَطْلُبَ	لَنْ يَطْلُبَا	لَنْ يَطْلُبَا	لَنْ يَطْلُبُوا	لَنْ يَطْلُبْنَ																																							
لَمْ يَطْلُبْ	لَمْ تَطْلُبْ	لَمْ يَطْلُبَا	لَمْ يَطْلُبَا	لَمْ يَطْلُبُوا	لَمْ يَطْلُبْنَ																																							
التدريب والاستثمار	<p>4 التدريب:إنجاز التمارين من دفتر الأنشطة: التمرين رقم 1ص68</p> <p>ادخل لم أو لن على الجمل التالية:</p> <p>- تتلف أثاث منزلك./لن.....</p> <p>- تلونين يدك بالمداد./لم.....</p> <p>- تستعينون الروبوتات في حياتكم./لن.....</p> <p>- تعملان على اختراع جهاز مفيد للمكفوفين./لم.....</p>	<p>- يصرف الفعل</p> <p>- التصحيح الجماعي.</p> <p>- التصحيح الفردي.</p>																																										

الميدان: فهم المكتوب .

النشاط: مطالعة .

العنوان : أوسع معلوماتي(ظواهر علمية)

الهدف التعليمي :

- إثراء الرّصيد اللّغوي و المعرفي و استعمال المعلومات الواردة في السّنّدات.

-

المراحل	النشاطات المقترحة	التقويم
وضعية الانطلاق	اذكر بعض الظواهر الطّبيعية .	يذكر بعض الظواهر.
بناء التعلمات	<p>- توجيه المتعلمين لقراءة النص قراءة متبصرة .</p> <p>ظاهرة قوس قزح : يُسمّى كذلك قَوْسُ الْمَطَرِ أَوْ قَوْسُ الْأَلْوَانِ، وَيُظْهَرُ بَعْدَ سُقُوطِ الْمَطَرِ وَالشَّمْسِ مُشْرِقَةً، وَيَنْتُجُ عَنْ تَحَلُّلِ ضَوْءِ الشَّمْسِ مِنْ خِلَالِ قَطَرَاتِ مَاءِ الْمَطَرِ، وَيَسْتَطِيعُ الْإِنْسَانُ رُؤْيَا سَبْعَةِ أَلْوَانٍ فِيهِ .</p>  <p>البَيْضَةُ الطَّائِرَةُ : هذه التّجربة بَسِيطَةٌ وَمُتَعَبَةٌ فِي ذَاتِ الْوَقْتِ وَتَحْتَاجُ إِلَى الْمَاءِ الْمُقَطَّرِ وَبَيْضَةٍ فَقَطْ، وَتُنْفَذُ مِنْ خِلَالِ إِحْضَارِ بَيْضَةٍ وَثَقْبِهَا قَلِيلًا لاسْتِخْرَاجِ مَا بِدَاخِلِهَا ثُمَّ حَقْنِهَا بِالْمَاءِ الْمُقَطَّرِ، بَعْدَهَا عَلَيْنَا غَلْقُ الثَّقَبِ تَمَامًا بِمَادَّةٍ لاصِقَةٍ ثُمَّ تَعْرِيزُ الْبَيْضَةِ لِشِعَّةِ الشَّمْسِ السَّاطِعَةِ وَالَّتِي تُسَاعِدُ عَلَى رَفْعِ الْبَيْضَةِ وَطَيْرَانِهَا لِلْأَعْلَى . تَجَرِّبُهُ مُمَيِّزَةٌ وَجَمِيلَةٌ سَتُبْهَرُ بِهَا مَنْ حَوْلَكَ .</p>   <p>- ضرورة إقناع المتعلمين بأن النص هو السّند في استنباط الفهم الصّحيح.</p> <p>- غرس منهجية استعمال الكناش لتدوين المصطلحات الجديدة عليهم .</p> <p>- مناقشة المتعلمين في فحوى النص عن طريق الحوار.</p>	يقرأ يدون يستخلص
الاستثمار	<p>- يستخلص المتعلمون المعلومة تدون على السّبورة .</p> <p>- قراءة نموذجية من طرف الأستاذ(ة).</p> <p>- قراءات فردية من طرف المتعلمين.</p>	استخلاص المعلومة.

ملاحظة:

- يتم توزيع السّنّدات على حصص المقطع.

يمكن اعتماد قصص خارجية لها علاقة بالمقطع

الميدان: الانتاج الكتابي .

النشاط : تعبير كتابي(تدريب)

العنوان: المقال العلمي .

الهدف التّعليمي :

- يعبر كتابيا عن وضعيات تواصلية موظفا مكتسباته.

الحصة: 11

المدة : 45 دقيقة

المراحل	وضعيات و أنشطة التعلم	مؤشرات الكفاءة												
مرحلة الإنطلاق	- ماهي خصائص المقال العلمي ؟	أن يجيب المتعلم عن الأسئلة المطروحة												
بناء التعلمات	<p>حل التمرين 1 من دفتر الأنشطة ص69</p> <table><tr><th>المادّة</th><th>طَبِيعَتُهَا</th><th>اكتشافُها</th><th>أين تُوجد</th><th>خَوَاصُّها</th><th>اِسْتِخْدَامَاتُهَا</th></tr><tr><td>الذَّهَبُ</td><td>مَعْدِن</td><td>اكتُشِفَ في العُصورِ القَدِيمَةِ حوالي 2600 قبل المِيلاد</td><td>يُوجَدُ بِشَكْلِهِ الطَبِيعِيِّ في الصُّخُورِ البَرْكَانِيَّةِ مع المَعَادِن الأُخْرَى وَأكْثَرُ بُلْدَانِ العَالَمِ المُنتِجَةِ لَهُ: جَنُوبُ إفْرِيقِيَا، الوِلَايَاتُ المُتَّحِدَةُ، اسْتِرَالِيَا، رُوسِيَا، الصِّين</td><td>مَعْدِنٌ اصْفَرُّ مُتَالِقٌ ذو لَمْعَةٍ عَالِيَةٍ. - طَرِيٌّ وَكثِيفٌ. - قَابِلٌ لِلطَّرْقِ والشَّدِّ. - نَاقِلٌ جَيِّدٌ لِلْحَرَارَةِ والكَهْرَبَاءِ. - يَذُوبُ عِنْدَ دَرَجَةِ 1064°م.</td><td>- يُسْتَعْدَمُ الذَّهَبُ في صُنْعِ العُمَلَاتِ المَعْدَنِيَّةِ وَالْمِيدَالِيَّاتِ. - صِنَاعَةُ الحُلِيِّ على نِطاقٍ وَاسِعٍ. - يُسْتَعْدَمُ في الصَّنَاعَاتِ الكَهْرِبَائِيَّةِ وَالإِلِكْتَرُونِيَّةِ خَاصَّةً الدَّارَاتِ الكَهْرِبَائِيَّةِ</td></tr></table>  	المادّة	طَبِيعَتُهَا	اكتشافُها	أين تُوجد	خَوَاصُّها	اِسْتِخْدَامَاتُهَا	الذَّهَبُ	مَعْدِن	اكتُشِفَ في العُصورِ القَدِيمَةِ حوالي 2600 قبل المِيلاد	يُوجَدُ بِشَكْلِهِ الطَبِيعِيِّ في الصُّخُورِ البَرْكَانِيَّةِ مع المَعَادِن الأُخْرَى وَأكْثَرُ بُلْدَانِ العَالَمِ المُنتِجَةِ لَهُ: جَنُوبُ إفْرِيقِيَا، الوِلَايَاتُ المُتَّحِدَةُ، اسْتِرَالِيَا، رُوسِيَا، الصِّين	مَعْدِنٌ اصْفَرُّ مُتَالِقٌ ذو لَمْعَةٍ عَالِيَةٍ. - طَرِيٌّ وَكثِيفٌ. - قَابِلٌ لِلطَّرْقِ والشَّدِّ. - نَاقِلٌ جَيِّدٌ لِلْحَرَارَةِ والكَهْرَبَاءِ. - يَذُوبُ عِنْدَ دَرَجَةِ 1064°م.	- يُسْتَعْدَمُ الذَّهَبُ في صُنْعِ العُمَلَاتِ المَعْدَنِيَّةِ وَالْمِيدَالِيَّاتِ. - صِنَاعَةُ الحُلِيِّ على نِطاقٍ وَاسِعٍ. - يُسْتَعْدَمُ في الصَّنَاعَاتِ الكَهْرِبَائِيَّةِ وَالإِلِكْتَرُونِيَّةِ خَاصَّةً الدَّارَاتِ الكَهْرِبَائِيَّةِ	<p>يقرأ السند.</p> <p>يتعرف على مكونات الجدول.</p> <p>يكتب مقالا علميا</p>
	المادّة	طَبِيعَتُهَا	اكتشافُها	أين تُوجد	خَوَاصُّها	اِسْتِخْدَامَاتُهَا								
الذَّهَبُ	مَعْدِن	اكتُشِفَ في العُصورِ القَدِيمَةِ حوالي 2600 قبل المِيلاد	يُوجَدُ بِشَكْلِهِ الطَبِيعِيِّ في الصُّخُورِ البَرْكَانِيَّةِ مع المَعَادِن الأُخْرَى وَأكْثَرُ بُلْدَانِ العَالَمِ المُنتِجَةِ لَهُ: جَنُوبُ إفْرِيقِيَا، الوِلَايَاتُ المُتَّحِدَةُ، اسْتِرَالِيَا، رُوسِيَا، الصِّين	مَعْدِنٌ اصْفَرُّ مُتَالِقٌ ذو لَمْعَةٍ عَالِيَةٍ. - طَرِيٌّ وَكثِيفٌ. - قَابِلٌ لِلطَّرْقِ والشَّدِّ. - نَاقِلٌ جَيِّدٌ لِلْحَرَارَةِ والكَهْرَبَاءِ. - يَذُوبُ عِنْدَ دَرَجَةِ 1064°م.	- يُسْتَعْدَمُ الذَّهَبُ في صُنْعِ العُمَلَاتِ المَعْدَنِيَّةِ وَالْمِيدَالِيَّاتِ. - صِنَاعَةُ الحُلِيِّ على نِطاقٍ وَاسِعٍ. - يُسْتَعْدَمُ في الصَّنَاعَاتِ الكَهْرِبَائِيَّةِ وَالإِلِكْتَرُونِيَّةِ خَاصَّةً الدَّارَاتِ الكَهْرِبَائِيَّةِ									
الاستثمار	<p>حل التمرين 2 من دفتر الأنشطة ص69</p> <p>- اكتب مقالا علميا عن الضوء و الألوان مستعينا بالأفكار و المعلومات التي تتضمنها الصور التالية:</p> <div><p>من خصائص الضوء الأبيض أنه يتحلل إلى سبعة ألوان .</p></div> <div><p>الحسن بن الهيثم رائد علم البصريات يجرى تجارته على الضوء</p></div> <div><p>عند مزج الألوان الأساسية نحصل على الألوان الثانوية ...</p></div> <div><p>تفيدنا الألوان مثل : تلوين الملابس وتنظيم المرور... الألوان تضيء رؤنا وجمالاً للحياة ...</p></div> <div><p>تجدد الألوان في الطبيعة : قوس قزح، الأزهار، فراشات ...</p></div> 	<p>يحرر مقالا علميا بالاعتماد الصور .</p>												

<p>المبدأ: فهم المنطوق والتعبير الشفوي .</p> <p>النشاط: فهم المنطوق /انتاج شفوي .</p> <p>العنوان: ملكة العلوم.</p> <p>الهدف التعليمي :</p> <ul style="list-style-type: none"> يصغي إلى النص ويجيب عن أسئلة تستهدف المعنيين الظاهري والضمني. يستعمل الصيغ (عكس ذلك - لذلك - لكي) في وضعيات تواصلية دالة. 		
المراحل	الوضعيات التعليمية والنشاط المقترح	مؤشرات الكفاءة
مرحلة الانطلاق	التذكير بالتصووس المنطوقة الثلاثة عن طريق الأسئلة.	يجيب عن الأسئلة المطروحة
فهم المنطوق	<p>1 فهم المنطوق:</p> <p>قراء النص المنطوق (ملكة العلوم) من طرف الأستاذ(ة) وأثناء ذلك يجب التّواصل البصري بينه وبين متعلميه مع الاستعانة بالأداء الحس حركي والقرائن اللّغوية والغير لغوية.</p> <ul style="list-style-type: none"> طرح أسئلة حول النص. تجزئة النص المنطوق قراءة والإجابة عن الأسئلة؟ الأسئلة مرفقة بالنص المنطوق، يمكن للأستاذ(ة) تعديلها(حذف، إضافة، تغيير الصيغة....) استخلاص القيم من النص. تدوينها على السبورة و قراءتها. 	<p>يستمتع إلى النص ويبيدي اهتماما ينتج جملا بسيطة تترجم المعنى العام للنص.</p> <p>تلخيص النص المنطوق شفويا.</p>
التعبير الشفوي	<p>2 التعبير و استعمال الصيغ:</p> <p>لديك زميل لا يحب مادة الرياضيات ، قم باقناعه بضرورة دراستها و أنها ليست بتلك الصعوبة التي يتصورها ،مستعملا :</p> <p>(عكس ذلك - لذلك - لكي)</p> <ul style="list-style-type: none"> قراءة السند. استخراج أهم العناصر. - ذكر خصوصية الزميل و سبب كرهه للمادة. - اقناع الزميل. - ذكر أهمية الرياضيات. - تبين عدم صعوبة مادة الرياضيات. - استعمال الصيغ(عكس ذلك - لذلك - لكي) التعبير شفويا. 	<ul style="list-style-type: none"> قراءة السند. استخراج العناصر التعبير شفويا اعتمادا على العناصر .

الميدان: فهم المكتوب.

النشاط : إدماج - .

الوحدة : مسألة صعبة.

الهدف التعليمي :

- يوظف المكتسبات لحل وضعيات.

الحصة: 04/03

المدة : 90 دقيقة

المراحل	وضعيات و أنشطة التعلم	مؤشرات الكفاءة
مرحلة الإنطلاق	- ماهي أهمية العلم و العلماء في حياتنا ؟	أن يجيب المتعلم عن الأسئلة المطروحة
بناء التعلم	<p>1 فهم المكتوب: ماهي الحقائق العلمية التي عرفتھا من كل نص:</p> <ul style="list-style-type: none"> - عبقرية فذة.. - قصة البنسليين. - الروبوت المشاغب. <p>2 النحو:</p> <p>خَلَقَ اللَّهُ تَعَالَى جَمِيعَ الْكَائِنَاتِ بِدَوْنِ قُدْرَةٍ عَلَى التَّفْكِيرِ وَالتَّحْلِيلِ، إِلَّا الْإِنْسَانَ فَقَدْ خُلِقَ مُزَوَّدًا بِالْعَقْلِ، حَيْثُ أَنَّ لَهُ الْقُدْرَةَ عَلَى التَّسْأُلِ وَالتَّعَجُّبِ مِنْ كُلِّ الظَّوَاهِرِ الَّتِي تَجْرِي حَوْلَهُ، وَالَّتِي قَدْ تُسَبِّبُ لَهُ مُشْكِلاتٍ أَوْ تُثِيرُ لَدَيْهِ الْفُضُولَ لِلْمَعْرِفَةِ. لِذَلِكَ فَالْعِلْمُ الَّذِي يَعْنِي إِدْرَاكَ تَفَاصِيلِ الْأُمُورِ، لَيْسَ مَحْصُورًا فِي أَمْرِ مُعَيَّنٍ، إِنَّمَا يَشْمَلُ كَافَّةَ مَجَالَاتِ الْحَيَاةِ عَلَى اخْتِلَافِهَا. إِنَّ طَلَبَ الْعِلْمِ عَمَلِيَّةٌ مُسْتَمِرَّةٌ لَا تَتَوَقَّفُ، تَبْدَأُ بِوِلَادَةِ الْإِنْسَانِ وَتَنْتَهِي بِوَفَاتِهِ. وَالْقِرَاءَةُ أَوَّلُ الطَّرِيقِ نَحْوَ تَحْصِيلِ الْعِلْمِ. فَمَنْ خِلَالِهَا، يَدْخُلُ الْإِنْسَانُ عَالَمًا أَوْسَعَ غَيْرَ مَحْدُودٍ بِزَمَانٍ أَوْ مَكَانٍ، مُتَنَقِّلًا بَيْنَ الْمَاضِي وَالْحَاضِرِ وَرُبَّمَا الْمُسْتَقْبَلِ.</p> <p>- ضع سطرًا تحت المعطوف و سطرين تحت المعطوف عليه.</p> <p>- أعرب الكلمات الملونة.</p> <p>- أعد صياغة الجملة التالية موظفًا في ذلك المفعول المطلق.</p> <p>- (يتميز الإنسان المتعلم عن غير بالحكمة و سعة الثقافة)</p> <p>3 الإملاء:</p> <p>أعد كتابة الجملة التالية بعد إدخال اسم موصول عليها.</p> <p>"العالم يخدم وطنه وله فضل ومكانة كبيرة في المجتمع"</p> <p>.....</p> <p>4 الصّرف:</p> <p>أدخل أداة جزم و أداة نصب على الجملة التالية:</p> <p>" يتوقف الإنسان عن طلب العلم عند الكبر و يكفي بما تعلمه في شبابه."</p> <p>.....</p>	<p>ذكر الحقائق العلمية.</p> <p>انجاز التمارين فرديا .</p>
الاستثمار	- التصحيح الجماعي. - التصحيح الفردي.	يكشف أخطاءه و يصححها.

الحصة : 06/05

المدة : 90 دقيقة

الميدان: كل الميادين.

النشاط: إدماج .

عنوان النص : مسألة صعبة .

الهدف التعليمي :

- يوظف المكتسبات لحل وضعيات.
- يعبر كتابيا عن وضعيات تواصلية موزفا مكتسباته.

مسألة صعبة

في إحدى القرى الألمانية ولد كارل عام 1777 لعائلة فقيرة . ولقد كانت أكبر أمانى والده أنه يصبح ابنه **يستانيا** . في أحد الأيام وحينها لم **يكن** عمر كارل يتجاوز السبع سنوات أحدث التلاميذ جلبة في الفصل فقرر المدرس تكليفهم بمهمة صعبة تشغلهم فترة طويلة وهي جمع الأعداد ما بين 1 و 100 لكن لم تمض بضعة دقائق حتى تقدم الطفل كرل وقال إن النتيجة هي 505 انعقد لسان المعلم من الدهشة وسأله كيف توصلت الى الحل بتلك السرعة فشرح له الصبي القانون الرياضي الذي توصل إليه لجمع تلك الأعداد بوقت قصير عندها أدرك المعلم أن تلميذه يمتلك ذكاء كبيرا فعمل على دعمه و إمداده بالكتب المهمة . وبفضل ذلك استطاع الالتحاق بالجامعة حيث درس الحساب .

كان هذا الصبي النبيه هو الرياضي العبقرى *كارل فريدريش جاوس* الذي لقب بأمير الرياضيات و الذي ارتبط منذ صغره بعالم الأرقام . حتى أنه كان يقول إنه تعلم الحساب قبل تعلم الكلام .

عن موقع موهوبين - بتصرف -

الأسئلة.

البناء الفكرى:(3ن)

- 1- هات عنوانا آخر للنص.
- 2- اشرح الكلمتين التاليتين ثم وظيفهما في جملتين من إنشائك: **يمتلك - جلبة**.
- 3- ماذا فعل المدرس ليدعم عبقرية التلميذ؟

البناء اللغوى: (3ن)

- 1- أعرب الكلمات المسطرة في النص.
- 2- أسند العبارة إلى الضميرين أنتما ،هم : " لم يستغرق إلّا وقتا قصيرا في حل المسألة "
- 3- حول الجملة التالية إلى المثنى: " الذي ارتبط منذ صغره بعالم الأرقام "

التعبير الكتابي: (4ن)

اكتب نصا من ثمانية أسطر تتحدث فيه عن علم من العلوم كالرياضيات أو الفيزياء أو غيرها ،مبينا مجالات استخدامه في حياتنا و فائدته ،و كيفية تطويره في بلادنا ،موظفا العطف و المفعول المطلق و اسما موصولا .


المقطع: السّابع

عنوان المقطع		قصص وحكايات من التّراث.
الوحدة الأولى	فهم المنطوق	العصفورة و الفخ.
	الصّيغة	أظنّ.
	القراءة	عزة ومعزوزة.
	النّحو	اللازم والمتعدي.
	الصّرف	ما الاستفهامية.
الوحدة الثانية	فهم المنطوق	واحدة بواحدة.
	الصّيغة	أعتقد.
	القراءة	جحا و السّلطان.
	النّحو	الفعل المعتل الناقص.
	الإملاء	الفعل المضارع المبني للمجهول.
الوحدة الثالثة	فهم المنطوق	الحمامة المطوقة.
	الصّيغة	ربّما.
	القراءة	وفاء صديق.
	النّحو	علامات الإعراب.
	الصّرف	الألف اللّينة في الكلمات الثلاثية.
التّعبير الكتابي		الحكاية.
المحفوظات		اليمامة و الصّياد.
الإدماج		نهاية مستبد.
المطالعة		قصص وحكايات عالمية.

<p>الحصة : 01</p> <p>المدة : 45 دقيقة</p>	<p>المبدأ: فهم المنطوق .</p> <p>النشاط : فهم المنطوق .</p> <p>العنوان : العصفورة و الفخ .</p> <p>الهدف التعليمي :</p> <p>- يجيب عن أسئلة تستهدف المعنيين الظاهري والضمّني.</p>	
مؤشرات الكفاءة	الوضعيات التعليمية والنشاط المقترح	المراحل
<p>يجيب عن الأسئلة المطروحة</p>	<p>تقديم الوضعية الانطلاقية الأم</p>	<p>مرحلة الانطلاق</p>
<p>يستمع إلى النص ويبدى اهتماما</p> <p>ينتج جملا بسيطة تترجم المعنى العام للنص.</p>	<p>1 أسمع و أتحدث:</p> <p>قراء النص المنطوق (العصفورة و الفخ) من طرف الأستاذ(ة) وأثناء ذلك يجب التواصل البصري بينه وبين متعلميه مع الاستعانة بالأداء الحس حركي والقرائن اللغوية والغير لغوية.</p> <ul style="list-style-type: none"> - طرح أسئلة حول النص. - تجزئة النص المنطوق قراءة والإجابة عن الأسئلة؟ - الأسئلة مرفقة بالنص المنطوق،يمكن للأستاذ(ة) تعديلها(حذف،إضافة،تغيير الصيغة....) - استخلاص القيم من النص. - تدوينها على السبورة و قراءتها. 	<p>بناء التعلمات</p>
<p>- ملاحظة المشهد</p> <p>- التعبير عن المشهد</p>	<p>2 أشاهد و أتحدث:</p> <p>- مطالبة المتعلمين ملاحظة المشاهد والتّعبير عنها اعتمادا على النص المنطوق(العصفورة و الفخ)</p> 	<p>استثمار المكتسبات</p>

<p>الميدان: التعبير الشفوي.</p> <p>النشاط: تعبير شفوي .</p> <p>عنوان النص: العصفورة والفخ .</p> <p>الهدف التعليمي :</p> <p>- يستعمل الصيغة أظنه في وضعيات تواصلية دالة.</p>	<p>الحصة : 02</p> <p>المدة : 45 دقيقة</p>
--	---

المراحل	وضعيات و أنشطة التعلم	مؤشرات الكفاءة
مرحلة الانطلاق	- اذكر قصة قرأتها و أعجبك ؟	يذكر القصة
بناء التعلم	<p>1 التعرف على الصيغة</p> <p>قراءة الفقرة و استخراج الصيغة (أظن)</p> <p>العصفورة : وهذا الحب بين يديك، أظنه طعامك؟</p> <p>الفخ : لم تخطئي، هو طعامي أسد به رمقي ولكنني أتصدق به على أمثالك المساكين .</p> <p>2 استعمال الصيغة :</p> <p>- عبر عن الصور باستعمال أظن:</p>   	<p>يتعرف على الصيغة</p> <p>يستعمل الصيغة</p>
الاستثمار	<p>3 كون جملا باستعمال الصيغة (أظن) على هذا المنوال.</p> <p>- أظن نهاية المحتال قريبة.</p>	يوظف الصيغة بجمل من إنشائه.

<p>الميدان: التعبير الشفوي</p> <p>النشاط : إنتاج شفوي.</p> <p>الوحدة : العصفورة و الفخّ.</p> <p>الهدف التعليمي :</p> <p>- يعبر عن قيم وسلوكات إيجابية شفويا من خلال سندات مختلفة.</p>	<p>المراحل</p> <p>الوحدة</p>	<p>مرحلة الانطلاق</p>
<p>الحصة: 03</p> <p>المدة : 45 دقيقة</p>	<p>مؤشرات الكفاءة</p>	<p>مرحلة الانطلاق</p>
<p>- يذكر أهم أحداث العصفورة و الفخّ.</p> <p>- يعبر عن المشاهد</p> <p>- يجيب عن الأسئلة</p> <p>- يبدي رأيه .</p> <p>- يقرأ السند.</p> <p>- يستخرج العناصر</p> <p>- يعبر شفويا .</p>	<p>وضيعات و أنشطة التعلم</p> <p>- اذكر أهم أحداث قصة العصفورة و الفخّ</p> <p>1 التعبير عن الصّور.</p>  <p>2 التعبير شفويا اعتمادا على السّند المكتوب:</p> <p>- قراءة السّند.</p> <p>ما رَأَيْكَ فِيمَنْ لَا يَأْخُذُ بِالنَّصِيحَةِ، وَلَا يَعْمَلُ إِلَّا بِمَا يَرَاهُ هُوَ وَيُظَنُّ نَفْسَهُ أَفْهَمَ مِنَ الْآخَرِينَ ؟</p> <p>هل تُوافِقُ كلامَ السَّاقِيَةِ وَالْحَقْلِ عن العُصْفُورَةِ ؟ لِمَاذَا ؟</p> <p>عَبَّرَ عن المَشَاهِدِ الآتِيَةِ مُتَخَيِّلًا نِهَائَةً أُخْرَى لِلْقِصَّةِ .</p> <p>- مناقشة المتعلمين في فحوى السّند.</p> <p>- استخراج أهم العناصر .</p> <p>- مطالبة المتعلمين بالتّعبير شفويا.</p>	<p>بناء التعليمات</p>
<p>- ينتج نصا شفويا</p>	<p>3 انتاج نص.</p> <p>- تكوين نص اعتمادا على السّندين السّابقين .</p>	<p>الاستثمار</p>

الميدان: فهم المكتوب

النشاط : قراءة

العنوان : عزة ومعزوزة .

الهدف التعليمي:

- يقرأ قراءة مسترسلة و يفهم ما يقرأ و يستعمل المعلومات الواردة في النص المكتوب.

المراحل	وضعيات و أنشطة التعلم	مؤشرات الكفاءة
مرحلة الانطلاق	- اذكر قصة من القصص التي طالعتها؟ - ما العبرة التي استخلصتها منها؟	يجيب عن الأسئلة المطروحة
بناء التعلمات	<p>1 التعبير عن الصورة المصاحبة للنص:</p>  <p>2 القراءة الصامتة دعوة المتعلمين لقراءة النص قراءة صامتة. طرح سؤال آخر لاختبار مدى الفهم: - أين كانت تعيش العزة ؟</p> <p>3 القراءة النموذجية: يقرأ الأستاذ(ة) النص قراءة واضحة و معبرة و دعوة المتعلمين إلى الاستماع لقراءة الأستاذ(ة) النموذجية والكتب مفتوحة من أجل الإدراك البصري .</p> <p>4 القراءات الفردية يتداول المتعلمون على القراءة فقرة فقرة و مطالبة البقية بالمتابعة. تدوين الكلمات الصعبة على السبورة و قراءتها مع توظيفها في جمل مفيدة. طرح أسئلة حول النص تتخلل قراءة المتعلمين : • كيف كانت تعيش العزة مع صغارها؟ • بم كانت توصيها؟ تثمين الإجابات المبدعة و تدوينها على السبورة كل مرة و تكرارها</p>	<p>يستمع و ينتبه</p> <p>يجيب عن أسئلة</p> <p>يقرأ النص قراءة جيدة</p> <p>يشرح الكلمات و يوظفها</p> <p>يفهم النص المقروء و يجيب عن أسئلته</p> <p>يقرأ النص بيسر</p>
الاستثمار	<p>إنجاز التمريرين (أفهم النص) من كراس النشاطات في اللغة العربية.</p> <p>1 يكمل المخطط</p> 	<p>يكمل المخطط .</p> <p>- التصحيح الجماعي.</p> <p>- التصحيح الفردي.</p>

الميدان: فهم المكتوب

النشاط : محفوظات .

العنوان : اليمامة و الصياد .

الهدف التعليمي :

- يؤدي المحفوظات أداء معبّرا.

الحصة: 05

المدة : 45 دقيقة

المراحل	وضعيّات و أنشطة التعلم	مؤشرات الكفاءة
مرحلة الإنطلاق	- ما عنوان القصة التي تناولنها في درس القراءة ؟ - اذكر قصصا أخرى مشابهة.	يجيب عن الأسئلة.
بناء التعلم	<p>1 تقديم و شرح المعنى الاجمالي:</p> <p>- الكشف عن المقطوعة المكتوبة على السبورة (يمكن استعمال الكتاب)</p>  <p>يَمَامَةٌ كَانَتْ بِأَعْلَى الشَّجَرَةِ فَأَقْبَلَ الصَّيَّادُ ذَاتَ يَوْمٍ فَلَمْ يَجِدْ لِلطَّيْرِ فِيهِ ظِلًّا فَبَرَزَتْ مِنْ عُشِّهَا الْحَمَقَاءُ تَقُولُ جَهْلًا بِالَّذِي سَيَحْدُثُ فَالْتَفَتَ الصَّيَّادُ نَحْوَ الصَّوْتِ فَسَقَطَتْ مِنْ عُشِّهَا الْمَكِينِ تَقُولُ قَوْلَ عَارِفٍ مُحَقِّقٍ</p> <p>أَمِينَةٌ فِي عُشِّهَا مُسْتَتِرَةٌ وَحَامٌ حَوْلَ الرُّوضِ أَيَّ حَوْمٍ وَهُمْ بِالرَّحِيلِ حِينَ مَلَأَ وَالْحُمُقُ دَاءٌ مَالَهُ دَوَاءُ يَا أَيُّهَا الصَّيَّادُ عَمَّ تَبْحَثُ؟ وَنَحْوَهُ سَدَّدَ سَهْمَ الْمَوْتِ وَوَقَعَتْ فِي قَبْضَةِ السَّكِينِ مَلَكَتْ نَفْسِي لَوْ مَلَكَتْ مَنْطِقِي</p> <p>أحمد شوقي</p>	يتابع باهتمام يقرأ
استثمار المكتسبات	<p>- قراءة المقطوعة من طرف الأستاذة) قراءة معبرة و ملحنة.</p> <p>- قراءات فردية مع محاكاة القراءة النمذجية .</p> <p>- طرح أسئلة للفهم.</p> <p>- شرح المفردات الصعبة .</p> <p>- يتم تحفيظ المقطوعة عن طريق المحو التدريجي و الأداء الجماعي و الفردي</p> <p>- إنشاد جماعي من طرف المتعلمين.</p> <p>- يمكن الإنشاد صفا بصف من أجل المنافسة و تشجيع الصف الأحسن أداء.</p>	يقرأ و يؤدي

ملاحظة:

- تخصص الحصة الأولى لتحفيظ 4 أبيات الأولى.
- تخصص الحصة الثانية لتحفيظ الأبيات الباقية.
- تخصص الحصص الثلاثة للاستظهار.

الميدان: فهم المكتوب										
النشاط: قراءة / نحو .										
العنوان: : عزة و معزوزة /الفعل اللازم و الفعل المتعدي.										
الهدف التعليمي:										
- يقرأ قراءة مسترسلة و يحدد أفكار النص.										
- يميز بين الفعل اللازم و الفعل المتعدي..										
المراحل	الوضيعات التعليمية والنشاط المقترح	التقويم								
مرحلة الانطلاق	كيف استطاع التيس أن ينقذ عزة ؟	يجيب شفويا عن الأسئلة.								
مرحلة بناء التعلّمات	<p>المرحلة الأولى(قراءة)</p> <p>يطلب الأستاذ(ة) من المتعلمين قراءة النص قراءة صامتة.</p> <p>طرح سؤال لاختبار القراءة الصّامتة.</p> <p>تليها قراءة جهريّة معبرة (تجسيد الأهداف الحس حركية)</p> <p>يفسح الأستاذ المجال للمتعلمين للأداء مركزا على حسن القراءة وجودتها، وعلى من لم يقرأ في حصة الأولى، (فقرة/فقرة).</p> <p>شرح وتوظيف عبارات أخرى من النص.</p> <p>* حدد فقرات النص.</p> <p>*ضع عنوانا مناسباً لكل فقرة (الأفكار الأساسية).</p> <p>*مطالبة المتعلمين بتلخيص النص اعتماد أفكاره الأساسية.</p>	يقرأ قراءة صحيحة								
	<p>المرحلة الثانية(الظاهرة النحوية)</p> <p>1قراءة السّند:</p> <p>في يَوْمٍ مَرَّ الذَّبُّ الجَائِعُ، فَاسْتَرْقَ السَّمْعَ، وَحَفِظَ قَوْلَ العَنْزَةِ لصَغِيرَتِهَا، وَأَسْرَعَ إِلَى بَيْتِهِ وَطَلَى سَاقِيَهُ بِعَجِينَةٍ بِيضَاءَ وَرَجَعَ إِلَى بَيْتِهَا وَوَقَفَ وَرَاءَ الْبَابِ وَأَخَذَ يُقَلِّدُ صَوْتَهَا وَلَعَابُهُ يَسِيلُ مِنْ شِدَّةِ الجُوعِ .</p> <p>2 المناقشة</p> <p>ما نوع الكلمات الملونة؟</p> <p>عين فاعل كلّ فعل؟</p> <p>عين المفعول به؟</p> <p>هل تحتاج كلّ الأفعال لمفعول به ؟</p> <p>3بناء القاعدة:</p> <p>عن طريق المناقشة و الحوار يتوصل الأستاذ(ة) مع متعلميه إلى :</p> <p>الفعل المتعدي: كل فعل احتاج إلى مفعول به لنتم الفائدة.</p> <p>الفعل اللازم: كل فعل اكتفى بفاعله و لا يحتاج إلى مفعول به.</p>	يتعرف على الفعل اللازم								
		يتعرف على الفعل المتعدي								
		يجيب عن الأسئلة								
		يشارك في بناء القاعدة.								
التدريب والاستثمار	<p>4 التدريب:إنجاز التمارين من دفتر الأنشطة التّمرين رقم 1ص76</p> <p>- عين الفعل ثم ضغه في الخانة المناسبة .</p> <ul style="list-style-type: none">يربي الآباء أبناءهم تربية صحيحةصدق التّيس وعده.حذرت الأم صغيرتيها.عاد التيس منتصرا.أشرقت الشّمس.استقبلت العنزة أخاها باكيا <table><tr><td>-</td><td>الفعل اللازم</td></tr><tr><td>-</td><td>الفعل المتعدي</td></tr><tr><td>-</td><td>.....</td></tr><tr><td>-</td><td>.....</td></tr></table>	-	الفعل اللازم	-	الفعل المتعدي	-	-	الانجاز الفردي.
-	الفعل اللازم									
-	الفعل المتعدي									
-									
-									
		التّصحيح الجماعي.								
		التّصحيح الفردي.								

<p>الميدان: فهم المكتوب</p> <p>النشاط: عزة ومعزوزة / إملاء .</p> <p>الوحدة: تكفاريناس يتحدث/ اتصال حرف الجرّ بما الاستفهامية .</p> <p>الهدف التعليمي :</p> <p>- يفهم ما يقرأ و يتعرف على كيفية كتابة ما الاستفهامية عند اتصالها بحروف الجرّ.</p>		
المراحل	الوضعيّات التعليمية والنشاط المقترح	التقويم
مرحلة الانطلاق	لماذا لم يستطع الذئب ايجاد عزة؟	يجب عن الأسئلة.
مرحلة بناء التعلّيمات	<p>المرحلة الأولى(قراءة)</p> <p>قراءة جهرية معبرة(تجسيد الأهداف الحس حركية)</p> <p>فرج المجال للمتعلّمين للقراءة مركزا على حسن القراءة وجودتها، وعلى من لم يقرأ في حصة الأولى والثانية.</p> <p>شرح وتوظيف عبارات أخرى من النص.</p> <p>طرح أسئلة التعمق.</p> <p>استخلاص القيم التربوية من النص.</p>	<p>يقرأ قراءة صحيحة</p> <p>يجيب عن الأسئلة</p> <p>يوظف الكلمات الجديدة في جمل .</p> <p>يجيب عن الأسئلة.</p>
	<p>المرحلة الثانية(الظاهرة الاملائية)</p> <p>1 قراءة السند:</p> <p>كَانَتِ الْعَنْزَةُ تُؤَنِّبُ ابْنَتَيْهَا قَائِلَةً : لَمْ فَتَحْتُمَا الْبَابَ لِلذَّئْبِ ، أَلَمْ أُحَذِّرْكُمْ ؟ وَفَجْأَةً دَقَّ النَّيْسُ بَابَ الْمَنْزِلِ فَوَجَدَ أُخْتَهُ مُتَأَثِّرَةً ، فَسَأَلَهَا : فِيمَ تَفَكِّرِينَ ؟ وَعَلَامَ أَنْتِ فَلَقْتِ ؟ وَمِمَّ أَنْتِ مُتَحِيرَةٌ ؟</p>	<p>يتعرف على التغيير الذي طرأ على (ما) .</p>
	<p>2 المناقشة</p> <p>ما ذا استعملنا لطرح السؤال؟</p> <p>ماذا حصل للمدّ في (ما)؟</p> <p>.....</p> <p>3 بناء القاعدة:</p> <p>عن طريق المناقشة و الحوار يتوصل الأستاذ(ة) مع متعلميه إلى :</p> <p>تُحَذِّفُ الْأَلِفُ مِنْ (ما) الْأِسْتِفْهَامِيَّةِ إِذَا دَخَلَ عَلَيْهَا حَرْفٌ مِنْ حُرُوفِ الْجَرِّ : فِي ، ب ، ل ، مِنْ ، عَنْ ، إِلَى ، عَلَى وَتُكْتَبُ بِهَذَا الشُّكْلِ : فِيمَ / بِمَ / لِمَ / مِمَّ / عَمَّ / إِلَامَ / عَلَامَ .</p>	<p>يجيب عن الأسئلة</p> <p>يشارك في بناء القاعدة.</p>
التدريب والاستثمار	<p>4 التّدريب: إنجاز التمارين من دفتر الأنشطة: التمرين رقم 1ص76</p> <p>اكتب مابين قوسين كتابة صحيحة.</p> <ul style="list-style-type: none"> يَذُلُّ هُجُومُ النَّيْسِ عَلَى الذَّئْبِ ؟ (على ماذا) إِنْ دَهَشَتِ الْعَنْزَةُ الْأُمُّ ؟ (من ما) فَتَحَتْ مَعَزُوزَةُ الْبَابَ لِلذَّئْبِ ؟ (لـ ما) قَلَّدَ الذَّئْبُ الْعَنْزَةَ ؟ (في ما) وَصَّتِ الْعَنْزَةُ صَغِيرَتَيْهَا ؟ (بـ ما) 	<p>يكتب الكلمات كتابة صحيحة</p> <p>التّصحيح الجماعي.</p> <p>التّصحيح الفردي.</p>

الميدان: فهم المكتوب .

النشاط : مطالعة .

الحصة : 10

المدة : 45 دقيقة

العنوان : أوسع معلوماتي(قصص وحكايات عالمية)

الهدف التعليمي :

- إثراء الرّصيد اللّغوي و المعرفي و استعمال المعلومات الواردة في السّنّدات.

المراحل	النشاطات المقترحة	التقويم
وضعية الانطلاق	اذكر قصتها قرأتها و أعجبتك.	يجيب عن الأسئلة
بناء التعلّات	<p>- توجيه المتعلمين لقراءة النص قراءة متبصرة .</p> <p>بنوكير : مَنْ مِنَّا لَا يُحِبُّ قِصَصَ الْأَطْفَالِ الْقَادِمَةِ مِنْ عَالَمِ الْخَيَالِ، بِرُسُومِهَا الْجَمِيلَةِ، وَأَلْوَانِهَا الزَّاهِيَةِ، وَأَحْدَاثِهَا الشَّيْخَةِ .</p> <p>مِنْ أَشْهَرِ هَذِهِ الْقِصَصِ قِصَّةُ بِنُوكِيرُ، الطِّفْلِ الْخَشَبِيِّ ذِي الْأَنْفِ الطَّوِيلِ،</p> <p>وَالَّتِي كَتَبَهَا رِوَائِيٌّ إِيطَالِيٌّ سَنَةَ 1880، وَتُرْجِمَتْ لِأَكْثَرِ لُغَاتِ الْعَالَمِ، وَحُولَتْ لِعَشْرَاتِ الْأَفْلَامِ وَالرُّسُومِ الْمُتَحَرِّكَةِ .</p>   <p>كَلِيلَةُ وَدِمْنَةُ : لَا بِنِ الْمُقَفَّعِ، هُوَ مَجْمُوعَةٌ مِنْ الْحِكَايَاتِ وَالْقِصَصِ الَّتِي تَدُورُ عَلَى أَلْسِنَةِ الْحَيَوَانَاتِ، يَحْكِيهَا الْفِيلَسُوفُ بَيِّدَا لِلْمَلِكِ دَبْشَلِيم .</p> <p>حِكَايَاتٌ جَمِيلَةٌ وَقِصَصٌ مُثِيرَةٌ تَمَلُّوْهَا الْمُتَعَمِّقُ وَالسَّرْدُ الرَّائِعُ، وَكُلُّ قِصَّةٍ بِدَاخِلِهَا قِصَصٌ أُخَرَى مَلِيَّةٌ</p> <p>بِعَبْرِ تَرْتِيبُ بِالْحِكْمَةِ وَالْأَخْلَاقِ .</p>  <p>- ضرورة إقناع المتعلمين بأن النص هو السند في استنباط الفهم الصحيح.</p> <p>- غرس منهجية استعمال الكناش لتدوين المصطلحات الجديدة عليهم .</p> <p>- مناقشة المتعلمين في فحوى النص عن طريق الحوار.</p>	<p>يقرأ</p> <p>يدون</p> <p>يستخلص</p>
الاستثمار	<p>- يستخلص المتعلمون المعلومة تدون على السبورة .</p> <p>- قراءة نموذجية من طرف الأستاذ(ة).</p> <p>- قراءات فردية من طرف المتعلمين.</p>	استخلاص المعلومة

ملاحظة:

- يتم توزيع السّنّدات على حصص المقطع.
- يمكن اعتماد قصص خارجية لها علاقة بالمقطع.

- يتعرف على مكونات القصة و يعبر كتابيا عن وضعيات تواصلية موظفا مكتسباته.

الأستاذ: بلقاسم بدور.

<p>المبدأ: فهم المنطوق .</p> <p>النشاط: فهم المنطوق .</p> <p>العنوان: واحدة واحدة .</p> <p>الهدف التعليمي :</p> <p>-</p>	<p>الحصة : 01</p> <p>المدة : 45 دقيقة</p>
<p>يجيب عن أسئلة تستهدف المعنيين الظاهري والضمّني.</p>	
<p>المراحل</p>	<p>الوضعيات التعليمية والنشاط المقترح</p>
<p>مرحلة الانطلاق</p>	<p>تقديم الوضعية الانطلاقية الأم (المهمة الثانية)</p>
<p>مرحلة بناء التعلّيمات</p>	<p>قراء النصّ المنطوق (واحدة واحدة) من طرف الأستاذ(ة) وأثناء ذلك يجب التّواصل البصري بينه وبين متعلميه مع الاستعانة بالأداء الحس حركي والقرائن اللّغوية والغير لغوية.</p> <ul style="list-style-type: none"> - طرح أسئلة حول النصّ. - تجزئة النصّ المنطوق قراءة والإجابة عن الأسئلة؟ - الأسئلة مرفقة بالنصّ المنطوق، يمكن للأستاذ(ة) تعديلها(حذف، إضافة، تغيير الصّيغة....) - استخلاص القيم من النصّ. - تدوينها على السّبورة و قراءتها.
<p>استثمار المكتسبات</p>	<p>- أشاهد و أتحدث:</p> <ul style="list-style-type: none"> - مطالبة المتعلمين ملاحظة المشاهد والتّعبير عنها اعتمادا على النصّ المنطوق(واحدة واحدة) <div> </div>
	<p>- ملاحظة المشهد.</p> <p>- التّعبير عن المشهد.</p>

<p>الميدان: التعبير الشفوي.</p> <p>النشاط : تعبير شفوي .</p> <p>عنوان النص : واحدة بواحدة .</p> <p>الهدف التعليمي :</p> <p>- يستعمل الصيغة أعتقد في وضعيات تواصلية دالة.</p>		
المراحل	وضعيات و أنشطة التعلم	مؤشرات الكفاءة
مرحلة الانطلاق	- لماذا رفض الغريب إعطاء النقود لصاحب الدكان ؟	يجيب عن الأسئلة المطروحة
بناء القلم	<p>1 التعرف على الصيغة</p> <p>قراءة الفقرة و استخراج الصيغة (أعتقد)</p> <p>وَعِنْدَمَا أَرَادَ الْإِنْصِرَافَ نَادَاهُ صَاحِبُ الدَّكَانِ قَائِلًا، يَا سَيِّدَ يَجِبُ أَنْ تَدْفَعَ ثَمَنَ مَا شِئِمْتَ فَأَجَابَهُ صَاحِبُنَا : أَعْتَقِدُ أَنِّي لَمْ أَكُلْ شَيْئًا حَتَّى أَدْفَعَ ثَمَنَهُ .</p> <p>2 استعمال الصيغة :</p> <p>قل أمثلة على النحو التالي:</p> <p>أعتقد أنك لم تسدد الفاتورة.</p> <p>.....</p> <p>.....</p> <p>.....</p> <p>.....</p> <p>.....</p> <p>.....</p> <p>.....</p>	يتعرف على الصيغة
الاستثمار	<p>3 أكمل التعبير بما يناسب:</p> <p>- أعتقد أن الخبر</p> <p>- أعتقد أن الرجل</p> <p>- أعتقد أن الثعلب</p> <p>- أعتقد أن السعادة</p> <p>- أعتقد أن النجاح</p> <p>-</p>	يوظف الصيغة بإكمال الجمل .

<p>الميدان: التعبير الشفوي</p> <p>النشاط : إنتاج شفوي.</p> <p>الوحدة : واحدة بوحدة.</p> <p>الهدف التعليمي :</p> <p>- يعبر عن قيم وسلوكات إيجابية شفويا من خلال سندات مختلفة.</p>		
مؤشرات الكفاءة	وضعيّات و أنشطة التعلم	مراحل الحصة
يتحدث عن ذكاء الغريب .	- كيف أقنع الغريب صاحب الدكان بالحجة؟	مرحلة الانطلاق
<ul style="list-style-type: none"> - يجيب عن الأسئلة - يبدي رأيه . 	<p>1 التعبير شفويا اعتمادا على سند كتابي:</p> <p>- يستعمل الإنسان أحيانا الذكاء و الحيلة لينجو من مواقف محرّجة أو صعبة شرط أن لا يتخطى حدود الأدب واللياقة و لا يحتال على الآخرين أو يتعدّى على حقوقهم . - هل توافق هذا الرّأي أم ترفضه ، برر اختيارك بالحجج اللازمة.</p> <p>احك لزملائك قصة قرأتها أو موقفا حضرته أو سمعت عنه استعملت فيه الحيلة كحل لمشكلة ما.</p> <p>2 مناقشة المتعلمين السند:</p> <ul style="list-style-type: none"> - إبداء الرّأي. - تبرير الاختيار. - سرد القصة أو الموقف. - مطالبة المتعلمين بالتّعبير شفويا. 	بناء التعلّيمات
- ينتج نصا شفويا	<p>3 إنتاج نص.</p> <p>- تكوين نص اعتمادا على التّعايير السّابقة .</p>	الاستثمار

الميدان: فهم المكتوب.

النشاط : قراءة .

العنوان : جحا و السلطان.

الهدف التعليمي:

- يقرأ قراءة مسترسلة و يفهم ما يقرأ و يستعمل المعلومات الواردة في النص المكتوب.

الحصة : 04

المدة : 45 دقيقة

المراحل	وضعيات و أنشطة التعلم	مؤشرات الكفاءة																		
مرحلة الانطلاق	- احك لزملائك قصة قرأتها أو موقفا حضرته أو سمعت عنه استعملت فيه الحيلة كحل لمشكلة ما.	يجيب عن الأسئلة المطروحة																		
بناء التعلّيمات	<div>1التعبير عن الصّورة:</div> <div></div> <div>2القراءة الصّامتة</div> <div>دعوة المتعلمين لقراءة النصّ قراءة صامتة. طرح سؤال آخر لاختبار مدى الفهم: ماهي الشخصية الرئيسيّة في النصّ ؟</div> <div>3القراءة التّمودجية:</div> <div>يقرأ الأستاذ(ة) النصّ قراءة واضحة و معبرة و دعوة المتعلمين إلى الاستماع لقراءة الأستاذ(ة) التّمودجية والكتب مفتوحة من أجل الإدراك البصري .</div> <div>4القراءات الفردية</div> <div>يتداول المتعلمون على القراءة فقرة فقرة و مطالبة البقية بالمتابعة. تدوين الكلمات الصّعبة على السّبورة و قراءتها مع توظيفها في جمل مفيدة. طرح أسئلة حول النصّ تتخلل قراءة المتعلمين :</div> <div><ul style="list-style-type: none">• ما ذا حلّ بالمملكة؟.• إلى أين سافر جحا ؟ و لماذا؟؟.•</div> <div>تتمين الإجابات المبدعة و تدوينها على السّبورة كل مرة و تكرارها</div>	يستمع و ينتبه يجيب عن أسئلة يقرأ النصّ قراءة جيدة يشرح الكلمات و يوظفها يفهم النصّ المقروء و يجيب عن أسئلته يقرأ النصّ ببسر																		
	الاستثمار	إنجاز التمرين (أفهم النصّ) من كراس النشاطات في اللغة العربية. <div>1املأ الجدول بما يناسب.</div> <table><thead><tr><th>السبب</th><th>حدث من أحداث القصة</th></tr></thead><tbody><tr><td>.....</td><td>مُرُورُ الْمَمْلَكَةِ بِسَنَوَاتٍ عَصِيبَةٍ.</td></tr><tr><td>.....</td><td>سَفَرُ جُحَا بَعِيدًا عَنِ الْمَمْلَكَةِ.</td></tr><tr><td>.....</td><td>حُزْنُ السُّلْطَانِ وَاجْتِنَابُهُ.</td></tr><tr><td>.....</td><td>أَخْذُ جُحَا إِوْزَةً إِلَى السُّلْطَانِ فَرَحًا مَسْرُورًا.</td></tr><tr><td>.....</td><td>مَنْعُ الْحَارِسِ لِجُحَا مِنَ الدُّخُولِ إِلَى الْقَصْرِ.</td></tr><tr><td>.....</td><td>قُبُولُ جُحَا بِعَرَضِ الْحَارِسِ وَهُوَ تَقَاسُمُ الْجَائِزَةِ.</td></tr><tr><td>.....</td><td>طَلَبُ جُحَا مِنَ السُّلْطَانِ بِأَنْ يُنْظَفَ حَدِيقَةُ الْقَصْرِ.</td></tr><tr><td>.....</td><td>أَمْرُ السُّلْطَانِ بِإِعْطَاءِ جُحَا جَائِزَةً قَدَرُهَا أَلْفُ دِينَارٍ.</td></tr></tbody></table>	السبب	حدث من أحداث القصة	مُرُورُ الْمَمْلَكَةِ بِسَنَوَاتٍ عَصِيبَةٍ.	سَفَرُ جُحَا بَعِيدًا عَنِ الْمَمْلَكَةِ.	حُزْنُ السُّلْطَانِ وَاجْتِنَابُهُ.	أَخْذُ جُحَا إِوْزَةً إِلَى السُّلْطَانِ فَرَحًا مَسْرُورًا.	مَنْعُ الْحَارِسِ لِجُحَا مِنَ الدُّخُولِ إِلَى الْقَصْرِ.	قُبُولُ جُحَا بِعَرَضِ الْحَارِسِ وَهُوَ تَقَاسُمُ الْجَائِزَةِ.	طَلَبُ جُحَا مِنَ السُّلْطَانِ بِأَنْ يُنْظَفَ حَدِيقَةُ الْقَصْرِ.	أَمْرُ السُّلْطَانِ بِإِعْطَاءِ جُحَا جَائِزَةً قَدَرُهَا أَلْفُ دِينَارٍ.
السبب	حدث من أحداث القصة																			
.....	مُرُورُ الْمَمْلَكَةِ بِسَنَوَاتٍ عَصِيبَةٍ.																			
.....	سَفَرُ جُحَا بَعِيدًا عَنِ الْمَمْلَكَةِ.																			
.....	حُزْنُ السُّلْطَانِ وَاجْتِنَابُهُ.																			
.....	أَخْذُ جُحَا إِوْزَةً إِلَى السُّلْطَانِ فَرَحًا مَسْرُورًا.																			
.....	مَنْعُ الْحَارِسِ لِجُحَا مِنَ الدُّخُولِ إِلَى الْقَصْرِ.																			
.....	قُبُولُ جُحَا بِعَرَضِ الْحَارِسِ وَهُوَ تَقَاسُمُ الْجَائِزَةِ.																			
.....	طَلَبُ جُحَا مِنَ السُّلْطَانِ بِأَنْ يُنْظَفَ حَدِيقَةُ الْقَصْرِ.																			
.....	أَمْرُ السُّلْطَانِ بِإِعْطَاءِ جُحَا جَائِزَةً قَدَرُهَا أَلْفُ دِينَارٍ.																			

الميدان: فهم المكتوب

النشاط : محفوظات .

العنوان :اليمامة والصياد .

الحصة: 05

المدة : 45 دقيقة

الهدف التعليمي : - يؤديّ المحفوظات أداء معبّرا.

المراحل	وضعيّات و أنشطة التعلم	مؤشرات الكفاءة
مرحلة الإنطلاق	- تحتفل الجزائر بعدة أعياد عالمية ، - عدد ما تعرف منها.	يجيب عن الأسئلة.
بناء التعلم	<p>1 تقديم و شرح المعنى الاجمالي:</p> <p>- الكشف عن المقطوعة المكتوبة على السبورة (يمكن استعمال الكتاب)</p>  <p>اليمامة والصياد</p> <p>يَمَامَةٌ كَانَتْ بِأَعْلَى الشَّجَرَةِ آمِنَةً فِي عُشِّهَا مُسْتَتِرَةً فَأَقْبَلَ الصَّيَادُ ذَاتَ يَوْمٍ وَحَامَ حَوْلَ الرُّوضِ أَيَّ حَوْمٍ فَلَمْ يَجِدْ لِلطَّيْرِ فِيهِ ظِلًّا وَهُمْ بِالرَّحِيلِ حِينَ مَلَأَ فَبَرَزَتْ مِنْ عُشِّهَا الْحَمَقَاءُ وَالْحُمُقُ دَاءٌ مَالَهُ دَوَاءُ تَقُولُ جَهْلًا بِالَّذِي سَيَحْدُثُ يَا أَيُّهَا الصَّيَادُ عَمَّ تَبْحَثُ؟ فَالْتَفَتَ الصَّيَادُ نَحْوَ الصَّوْتِ وَنَحْوَهُ سَدَدَ سَهْمِ الْمَوْتِ فَسَقَطَتْ مِنْ عُشِّهَا الْمَكِينِ وَوَقَعَتْ فِي قَبْضَةِ السَّكِينِ تَقُولُ قَوْلَ عَارِفٍ مُحَقِّقٍ مَلَكَتْ نَفْسِي لَوْ مَلَكَتْ مَنْطِقِي</p> <p>أحمد شوقي</p>	يتابع باهتمام يقراً يحفظ
استثمار المكتسبات	<p>- قراءة المقطوعة من طرف الأستاذة) قراءة معبرة و ملحنة.</p> <p>- قراءات فردية مع محاكاة القراءة النموذجية .</p> <p>- طرح أسئلة للفهم.</p> <p>- شرح المفردات الصعبة .</p> <p>- يتم تحفيظ المقطوعة عن طريق المحو التدريجي و الأداء الجماعي و الفردي</p> <p>- إنشاد جماعي من طرف المتعلمين.</p> <p>- يمكن الإنشاد صفا بصف من أجل المنافسة و تشجيع الصف الأحسن أداء.</p>	يقراً و يؤدي

ملاحظة:

- تخصص الحصة الأولى لتحفيظ 4 أبيات الأولى.
- تخصص الحصة الثانية لتحفيظ الأبيات الباقية.
- تخصص الحصص الثلاثة للاستظهار.

الميدان: فهم المكتوب

النشاط: قراءة / نحو .

العنوان: : جحا و السلطان / الفعل المعتل.

الهدف التعليمي: يقرأ قراءة مسترسلة و يحدد أفكار النص ويتعرف على علامة إعراب الفعل المعتل الناقص.

الحصة : 07/06

المدة : 90 دقيقة

المراحل	الوضعيات التعليمية والنشاط المقترح	التقويم
مرحلة الانطلاق	ماذا أحضر جحا معه من السفر؟	يجيب شفويا عن الأسئلة.
مرحلة بناء التعلّمات	<p>المرحلة الأولى(قراءة)</p> <p>يطلب الأستاذ(ة) من المتعلمين قراءة النص قراءة صامتة.</p> <p>طرح سؤال لاختبار القراءة الصامتة.</p> <p>تليها قراءة جهرية معبرة(تجسيد الأهداف الحس حركية)</p> <p>يفسح الأستاذ المجال للمتعلمين للأداء مركزا على حسن القراءة وجودتها، وعلى من لم يقرأ في حصة الأولى، (فقرة/فقرة).</p> <p>شرح وتوظيف عبارات أخرى من النص.</p> <p>* حدد فقرات النص.</p> <p>* ضع عنوانا مناسباً لكل فقرة (الأفكار الأساسية).</p> <p>* مطالبة المتعلمين بتلخيص النص اعتماد أفكاره الأساسية.</p>	<p>يقرأ قراءة صحيحة</p> <p>يجيب عن الأسئلة</p> <p>يوظف الكلمات الجديدة في جمل</p> <p>يحدد الأفكار الأساسية.</p> <p>- تلخيص النص</p> <p>على ضوء</p> <p>الأفكار الأساسية.</p>
	<p>المرحلة الثانية(الظاهرة النحوية)</p> <p>1 قراءة السند:</p> <p>مضى جحا يَبْحَثُ عن الرِّزْقِ بَعِيداً عن المَمْلَكَةِ . ولَمَّا عَادَ، سَمِعَ بِقِطْعَةِ السُّلْطَانِ، فقرر أن يَهْدِي له إِبْرَةً أَحْضَرَهَا معه من السَّفَرِ . وكان يَصْبُو لِنَيْلِ جَائِزَةٍ تُغْنِيهِ عن جُهِدِ الْعَمَلِ وَالْإِغْتِرَابِ .</p> <p>2 المناقشة</p> <p>ما نوع الكلمات الملونة ؟</p> <p>ما نوع هذه الأفعال ؟ لماذا؟</p> <p>ما علامة إعراب كلّ فعل منها؟</p> <p>3 بناء القاعدة:</p> <p>عن طريق المناقشة و الحوار يتوصل الأستاذ(ة) مع متعلميه إلى :</p> <p>1. يبنى الفعل الماضي المعتل الناقص بالفتحة المقدرة على الألف المقصورة أو الممدودة مثل (دنا ، علا ، قضى، جنى).</p> <p>2. يرفع الفعل المضارع المعتل الآخر بضمّة مقدرة على الألف المقصورة مثل (ينهى) على الواو مثل (يسمو) على الياء مثل (يهدي).</p> <p>3. يجزم الفعل المضارع المعتل الآخر بحذف حرف العلة مثل (لم ينس)</p>	<p>يتعرف على علامات إعراب الفعل الناقص.</p> <p>يجيب عن الأسئلة</p> <p>يشارك في بناء القاعدة.</p>
التدريب والاستثمار	<p>4 التدريب: إنجاز التّمرين رقم 1ص79 من دفتر الأنشطة</p> <p>- أكمل الفراغات بفعل معتل مناسب.</p> <ul style="list-style-type: none"> الزُّبُونُ دَفَعَ الْفَاتُورَةَ صَاحِبُ الدُّكَّانِ كَمِيَّةً كَبِيرَةً مِنَ اللَّحْمِ الْغَرِيبُ أَكَلَ الشُّوَاءِ جحا السَّفَرُ بَعِيداً بَحْثاً عن قوتِ عيَالِهِ السُّلْطَانُ بَوَعْدِهِ، وَاسْتَجَابَ لِرَغْبَةِ جحا . 	<p>الانجاز الفردي.</p> <p>التّصحیح الجماعي.</p> <p>التّصحیح الفردي.</p>

الميدان: فهم المكتوب

النشاط: قراءة/ إملاء .

الوحدة : جحا و السلطان/ الفعل المبني للمجهول .

الهدف التعليمي :

- يفهم ما يقرأ و يصرف الفعل المضارع المبني للمجهول .

الحصة : 09/08

المدة : 90 دقيقة

المراحل	الوضعيّات التعليمية والنشاط المقترح	التقويم																		
مرحلة الانطلاق	العودة إلى النصّ المقروء وطرح أسئلة حول المعنى الظاهري للنّص.	يجب عن الأسئلة.																		
مرحلة بناء التعلّمات	<p>المرحلة الأولى(قراءة)</p> <p>قراءة جهرية معبرة(تجسيد الأهداف الحس حركية)</p> <p>فسّح المجال للمتعلّمين للقراءة مركزا على حسن القراءة وجودتها، وعلى من لم يقرأ في حصة الأولى والثانية.</p> <p>شرح وتوظيف عبارات أخرى من النّص.</p> <p>طرح أسئلة التّعمق.</p> <p>استخراج القيم التّربوية من النّص.</p>	<p>يقرأ قراءة صحيحة</p> <p>يجيب عن الأسئلة</p> <p>يوظف الكلمات الجديدة في جمل .</p> <p>يجيب عن الأسئلة.</p>																		
	<p>المرحلة الثّانية(الصّيغة الصّرفية)</p> <p>1قراءة السّند:</p> <p>يُحكي أَنَّ سُلْطَانًا مَمْلُوكَةً نَهَاوْنَدَ اشْتَهَى لَحْمَ الطَّيْرِ، فَأَمَرَ أَنْ يُؤْتَى بِهِ مِنْ أَيِّ مَكَانٍ وَفِي الْمُقَابِلِ تُقَدِّمُ جَائِزَةً كَبِيرَةً لِمَنْ يَنْجُحُ فِي ذَلِكَ .</p> <p>2 المناقشة</p> <p>ما نوع الكلمات الملونة؟</p> <p>هل هي مبنية للمعلوم أم مبنية للمجهول ؟</p> <p>.....</p> <p>3 بناء القاعدة:</p> <p>عن طريق المناقشة و الحوار يتوصل الأستاذ(ة) مع متعلميه إلى :</p> <p>أصرف الفعل المضارع المبني للمجهول على النحو التالي:</p> <table><tr><th>الضمائر</th><th>المفرد</th><th>المثنى</th><th>الجمع</th></tr><tr><td>المُتَكَلِّمُ</td><td>أَنَا أُكْرِمُ</td><td>نَحْنُ نُكْرِمُ</td><td>نَحْنُ نُكْرِمُ</td></tr><tr><td>المُخَاطَبُ</td><td>أَنْتَ تُكْرِمُ</td><td>أَنْتُمَا تُكْرِمَانِ</td><td>أَنْتُمْ تُكْرِمُونَ</td></tr><tr><td rowspan="2">الغائب</td><td>هُوَ يُكْرِمُ</td><td>هُمَا يُكْرِمَانِ</td><td>هُمْ يُكْرِمُونَ</td></tr><tr><td>هِيَ تُكْرِمُ</td><td>هُمَا تُكْرِمَانِ</td><td>هُنَّ يُكْرِمْنَ</td></tr></table>	الضمائر	المفرد	المثنى	الجمع	المُتَكَلِّمُ	أَنَا أُكْرِمُ	نَحْنُ نُكْرِمُ	نَحْنُ نُكْرِمُ	المُخَاطَبُ	أَنْتَ تُكْرِمُ	أَنْتُمَا تُكْرِمَانِ	أَنْتُمْ تُكْرِمُونَ	الغائب	هُوَ يُكْرِمُ	هُمَا يُكْرِمَانِ	هُمْ يُكْرِمُونَ	هِيَ تُكْرِمُ	هُمَا تُكْرِمَانِ	هُنَّ يُكْرِمْنَ
الضمائر	المفرد	المثنى	الجمع																	
المُتَكَلِّمُ	أَنَا أُكْرِمُ	نَحْنُ نُكْرِمُ	نَحْنُ نُكْرِمُ																	
المُخَاطَبُ	أَنْتَ تُكْرِمُ	أَنْتُمَا تُكْرِمَانِ	أَنْتُمْ تُكْرِمُونَ																	
الغائب	هُوَ يُكْرِمُ	هُمَا يُكْرِمَانِ	هُمْ يُكْرِمُونَ																	
	هِيَ تُكْرِمُ	هُمَا تُكْرِمَانِ	هُنَّ يُكْرِمْنَ																	
التدريب والاستثمار	<p>4 التّدريب:إنجاز التمرين رقم 2ص79من دفتر الأنشطة:</p> <p>- صرف الأفعال الموجودة بين قوسين في المضارع المبني للمجهول</p> <p>- (كتبت) الرّسالة و (وضعت) في صندوق البريد.</p> <p>- (وقف) المتسبب في الحريق،و(عوقب) على أفعاله.</p> <p>- قصتا الفلمان اللّذان (شوهدا)من أروع القصص العالمية.</p> <p>- العمال (استجوبوا) من طرف رئيسهم في العمل</p>	<p>يحول الجمل إلى الجمع</p> <p>- التّصحيح الجماعي.</p> <p>- التّصحيح الفردي.</p>																		

الميدان: فهم المكتوب . النشاط: مطالعة . العنوان : أوسع معلوماتي(قصص وحكايات عالمية) الهدف التعليمي : - إثراء الرّصيد اللّغوي و المعرفي و استعمال المعلومات الواردة في السّنّدات.		
التقويم	النشاطات المقترحة	المراحل
يجيب عن الأسئلة	اذكر قصتها قرأتها و أعجبتك.	وضعية الانطلاق
يقراً يدون يستخلص	<p>- توجيه المتعلمين لقراءة النص قراءة متبصرة .</p> <p>قصة بائعة الكبريت : الّتي حلّمت بالدفء و سَطَّ الثلوج ، لِلْكَاتِبِ الدَّانِمَارَكِيِّ " أَنْدِرْسُنْ " ، الّذي كَتَبَ أَيْضاً "مَلِكَةُ الثَّلَجِ" و " فَرَحَ البَطِّ القَبِيح " ، وهي مِنْ أَشْهُرِ قِصَصِ الأَطْفَالِ العَالَمِيَّةِ .</p> <p>الأميرة الصغيرة : لِلْكَاتِبَةِ الإنْجِلِيزِيَّةِ "بيرنت" : قِصَّةُ "سارة كُرو" ، الْفَتَاةِ الثَّرِيَّةِ الّتي تُوفِّي والدها ، لِتَتَعَيَّرَ حَيَاتُهَا فِي الْمَدْرَسَةِ الدَّاخِلِيَّةِ مَعَ الْآنَسَةِ "مُنْشَن" وَتُصْبِحَ خَادِمَةً . صُنِفَتْ مِنْ بَيْنِ أَكْثَرِ قِصَصِ الأَطْفَالِ قِرَاءَةً ، وَحُوِّلَتْ إِلَى رُشُومٍ مُتَحَرِّكَةٍ أَحَبَّهَا الأَطْفَالُ ، وَتَفَاعَلُوا مَعَهَا كَثِيراً .</p> <p>- ضرورة إقناع المتعلمين بأن النص هو السند في استنباط الفهم الصحيح.</p> <p>- غرس منهجية استعمال الكناش لتدوين المصطلحات الجديدة عليهم .</p> <p>- مناقشة المتعلمين في فحوى النص عن طريق الحوار.</p>	بناء التعلّيمات
استخلاص المعلومة	<p>- يستخلص المتعلمون المعلومة تدون على السبورة .</p> <p>- قراءة نموذجية من طرف الأستاذ(ة).</p> <p>- قراءات فردية من طرف المتعلمين.</p>	الاستثمار

ملاحظة:

- يتم توزيع السّنّدات على حصص المقطع.
- يمكن اعتماد قصص خارجية لها علاقة بالمقطع.

الميدان: الانتاج الكتابي .

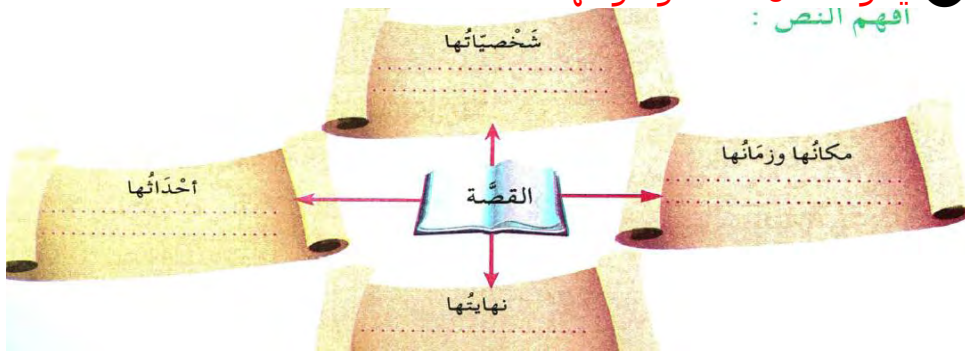

النشاط : تعبير كتابي(تدريب)

العنوان: الحكاية .

الهدف التّعليمي :

الحصة: 11
المدة : 45 دقيقة

- يتعرف على مكونات القصة و يعبر كتابيا عن وضعيات تواصلية موظفا مكتسباته.

المراحل	وضعيات و أنشطة التعلم	مؤشرات الكفاءة
مرحلة الإنطلاق	- ما هي مكونات القصة ؟	أن يجيب المتعلم عن الأسئلة المطروحة
بناء التعلمات	<p>1 يتعرف على القصة ومكوناتها. أفهم النص :</p>  <p>حل التمرين 1 من دفتر الأنشطة ص 80</p> <p>اكتب قصة بتوسيع هذه الفكرة اعتمادا على السندين:</p> <p>السند 01</p> <p>شَعَرَ جُحًا بالجوع، غير أَنَّهُ لَا يَمْلِكُ نُقُودًا لِيَدْفَعَ ثَمَنَ الطَّعَامِ. فَفَكَّرَ فِي حِيلَةٍ تُمَكِّنُهُ مِنَ الْأَكْلِ دُونَ دَفْعِ ثَمَنِ الْفَاتُورَةِ. نَجَحَتْ حِيلَتُهُ غَيْرَ أَنَّ أَصْحَابَهُ الَّذِينَ كَانُوا يَتَّبِعُونَهُ، قَلْدُوهُ فَوَقَّعُوا فِي مَازِقٍ كَبِيرٍ.</p> <p>السند 02</p> 	يقرأ القصة. يكتب قصة معتمدا على السّندين.
الاستثمار	- كتابة قصة جماعيا .	- التّصحيح الجماعي. - التّصحيح الفردي.

<p>الحصة : 01 المدة : 45 دقيقة</p>	<p>المبــــــدأ: فهم المنطوق . النشاط : فهم المنطوق . العنوان : الحمامة المطوقة . الهدف التعليمي : يجيب عن أسئلة تستهدف المعنيين الظاهري والضماني.</p>	
مؤشرات الكفاءة	الوضعيات التعليمية والنشاط المقترح	المراحل
يجيب عن الأسئلة المطروحة	تقديم الوضعية الانطلاقية الأم (المهمة الثالثة)	مرحلة الانطلاق
يستمع إلى النص ويبيدي اهتماما ينتج جملا بسيطة تترجم المعنى العام للنص.	<p>1 أستمع و أجيب:</p> <p>قراء النص المنطوق (الحمامة المطوقة) من طرف الأستاذ(ة) وأثناء ذلك يجب التواصل البصري بينه وبين متعلميه مع الاستعانة بالأداء الحس حركي والقرائن اللغوية والغير لغوية.</p> <ul style="list-style-type: none"> - طرح أسئلة حول النص. - تجزئة النص المنطوق قراءة والإجابة عن الأسئلة؟ - الأسئلة مرفقة بالنص المنطوق، يمكن للأستاذ(ة) تعديلها(حذف،إضافة،تغيير الصيغة...) - استخلاص القيم من النص. - تدوينها على السبورة و قراءتها. 	مرحلة بناء التعلّيمات
<ul style="list-style-type: none"> - ملاحظة المشاهد. - التعبير عن المشاهد. 	<p>2 أشاهد و أتحدث:</p> <ul style="list-style-type: none"> - مطالبة المتعلمين ملاحظة المشاهد والتّعبير عنها اعتمادا على النص المنطوق(الحمامة المطوقة) 	استثمار المكتسبات

<p>الحصة : 02 المدة : 45 دقيقة</p>	<p>الميدان: التعبير الشفوي. النشاط: تعبير شفوي . عنوان النص: الحمامة المطوقة . الهدف التعليمي : - يستعمل الصيغة ربّما في وضعيات تواصلية دالة.</p>	
مؤشرات الكفاءة	وضعيات و أنشطة التعلم	المراحل
يذكر شخصيات القصة.	- اذكر شخصيات قصة الحمامة المطوقة ؟	مرحلة الانطلاق
يتعرف على الصيغة	<p>1 التعرف على الصيغة</p> <p>قراءة الفقرة و استخراج الصيغة (ربّما)</p> <p>قَالَتِ الْمُطَوَّقَةُ وَهِيَ أَكْثَرُهُنَّ حِكْمَةً وَتَعْقُلًا : " يَجِبُ أَنْ تَكْفُ كُلُّ وَاحِدَةٍ عَنْ مُسَاعَدَةِ نَفْسِهَا فَقَطْ ، لِأَنَّهُ لَا نَجَاةَ لَوَاحِدَةٍ مِنْ دُونِ نَجَاةِ الْجَمِيعِ ، نَتَّعَاوُنُ جَمِيعًا وَنَطِيرُ كَطَائِرٍ وَاحِدٍ ، فَرَبَّمَا يَنْجُو بَعْضُنَا بِبَعْضٍ . "</p> <p>2 استعمال الصيغة :</p> <p>- استعمل (ربّما) في جمل من إنشائك.</p> <p>.....</p> <p>.....</p> <p>.....</p> <p>- عبر عن الصّور مستعملا (ربّما).</p>	بناء التعلم
يستعمل الصيغة		الاستثمار
يوظف الصيغة بإكمال بجملة .	<p>3 أكمل الجمل مستعملا الصيغة (ربّما)</p> <p>- وجهك شاحب.....</p> <p>- غاب زميلي.....</p> <p>- لم تكلمني أمي اليوم.....</p>	

الميدان: التعبير الشفوي

النشاط : إنتاج شفوي.

الوحدة : الحمامة المطوقة .

الهدف التعليمي :

- يعبر عن قيم وسلوكات إيجابية شفويا من خلال سندات مختلفة.

المراحل	وضعيات و أنشطة التعلم	مؤشرات الكفاءة
مرحلة الانطلاق	- ما رأيك في تصرف الحمامة المطوقة ؟	يبدى رأيه في تصرف الحمامة .
بناء التعلم	<p>1 <u>التعبير شفويا:</u></p> <p><u>السند:</u></p> <p>انصفت الحمامة المطوقة برجاحة العقل ،وتصرفت بحكمة و لهذا نجحت في إنقاذ صديقاتها .</p> <p>- بين موقفك من هذا الكلام معللا إياه بالحجج اللازمة.</p> <p>1. مناقشة المتعلمين و استخراج الأفكار.</p> <p>- يبدى موقفه من تصرف الحمامة.</p> <p>- يبرر موقفه بالحجج اللازمة.</p> <p>2. مطالبة المتعلمين بالتعبير شفويا.</p>	<p>- يجيب عن الأسئلة</p> <p>- يبدى رأيه .</p> <p>- يقرأ السند.</p> <p>- يستخرج العناصر</p> <p>- يعبر شفويا .</p>
الاستثمار	<p>2 <u>قص قصة..</u></p> <p>- قرأت كثيرا من القصص التي جاءت على لسان الحيوانات ،</p> <p>قص واحدة منها على أصدائك و بين المغزى منها.</p>	<p>- يقص قصة .</p> <p>- يبين المغزى من القصة.</p>

الميدان: فهم المكتوب.

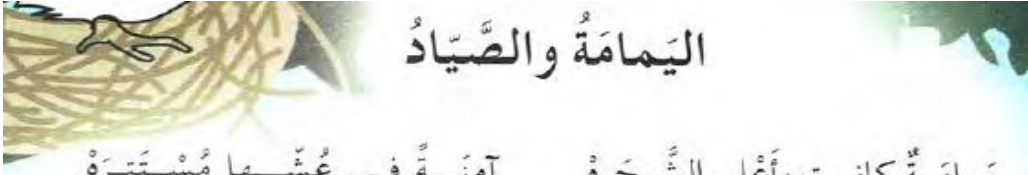
النشاط: قراءة.

العنوان: وفاء صديق.

الهدف التعليمي:

- يقرأ قراءة مسترسلة و يفهم ما يقرأ و يستعمل المعلومات الواردة في النص المكتوب.

المراحل	وضعيات و أنشطة التعلم	مؤشرات الكفاءة
مرحلة الانطلاق	- كيف تختار أصدقائك؟	يذكر مميزات أصدقائه.
بناء التعلم	<p>1 التعبير عن الصورة:</p>  <p>- التعبير عن الصورة</p> <p>2 القراءة الصامتة:</p> <p>دعوة المتعلمين لقراءة النص قراءة صامتة. طرح سؤال آخر لاختبار مدى الفهم: سم الشخصيات الرئيسية في النص.</p> <p>3 القراءة التموجية:</p> <p>يقرأ الأستاذ النص قراءة واضحة ومعبرة و دعوة المتعلمين إلى الاستماع لقراءة الأستاذ (ة) التموجية والكتب مفتوحة من أجل الإدراك البصري .</p> <p>4 القراءات الفردية:</p> <p>يتداول المتعلمون على القراءة فقرة فقرة و مطالبة البقية بالمتابعة. تدوين الكلمات الصعبة على السبورة و قراءتها مع توظيفها في جمل مفيدة. طرح أسئلة حول النص تتخلل قراءة المتعلمين :</p> <ul style="list-style-type: none"> • ما نوع هذا النص؟. • كيف كانت حالة مراد قبل وفاة والده؟. • <p>تتمين الإجابات المبدعة و تدوينها على السبورة كل مرة و تكرارها</p>	<p>يستمع و ينتبه</p> <p>يجيب عن أسئلة</p> <p>يقرأ النص قراءة جيدة</p> <p>يشرح الكلمات و يوظفها</p> <p>يفهم النص المقروء و يجيب عن أسئلته</p> <p>يقرأ النص بيسر</p>
الاستثمار	<p>إنجاز التمرين (أفهم النص) من كراس النشاطات في اللغة العربية.</p> <p>1 ضع علامة (x) أمام الجواب الصحيح.</p> <ul style="list-style-type: none"> • "الصدّاقَةُ الحَقَّةُ" : قِصَّةٌ حَزِينَةٌ • لم يَسْتَقْبِلْ سعدٌ مرادًا لأنّه : خَشِيَ عليه من التَّدَلُّلِ • تَدُلُّ عِبَارَةُ "إنّها الأعْجوبةُ" على : أَمْرٍ مُحْتَمَلٍ الوُقُوعِ • ظَنَّ مراد أن صَدِيقَهُ تخلى عنه بِسَبَبِ : تَنَكُّرِهِ له • فَهَمَّ مراد من شَعَرَ سعد بأنّه : هو من ساعَدَهُ • لا يُرِيدُ أن يُشْعِرَهُ بالإِهَانَةِ • لا يُرِيدُ صَدَاقَتَهُ • الْحِكْمَةُ الَّتِي تُنْطَبِقُ على النَّصِّ : الصَّدِيقُ وَقْتُ الضِّيقِ • قُلْ لي من تُصَاحِبُ أَقُولُ لَكَ من أنت 	<p>يختار العبارات الصحيحة .</p> <p>التصحيح الجماعي.</p> <p>التصحيح الفردي.</p>

<p>الميدان: فهم المكتوب</p> <p>النشاط: محفوظات .</p> <p>العنوان: اليمامة و الصياد .</p> <p>الهدف التعليمي: - يؤدي المحفوظات أداء معبّرا.</p>	<p>المراحل</p>	<p>مؤشرات الكفاءة</p>
<p>مرحلة الإنطلاق</p>	<p>- تحتفل الجزائر بعدة أعياد عالمية ،</p> <p>- عدد ما تعرف منها.</p>	<p>يجيب عن الأسئلة.</p>
<p>يتابع باهتمام يقرأ</p> <p>يحفظ</p>	<p>1 تقديم و شرح المعنى الاجمالي:</p> <p>- الكشف عن المقطوعة المكتوبة على السبورة (يمكن استعمال الكتاب)</p>  <p>اليمامة والصياد</p> <p>يَمَامَةٌ كَانَتْ بِأَعْلَى الشَّجَرَةِ أَمِنَةً فِي عُشِّهَا مُسْتَتِرَةً</p> <p>فَأَقْبَلَ الصَّيَّادُ ذَاتَ يَوْمٍ وَحَامَ حَوْلَ الرُّوضِ أَيَّ حَوْمٍ</p> <p>فَلَمْ يَجِدْ لِلطَّيْرِ فِيهِ ظِلًّا وَهَمَّ بِالرَّحِيلِ حِينَ مَلَأَ</p> <p>فَبَرَزَتْ مِنْ عُشِّهَا الْحَمَقَاءُ وَالْحُمُقُ دَاءُ مَا لَهُ دَوَاءُ</p> <p>تَقُولُ جَهْلًا بِالَّذِي سَيَحْدُثُ يَا أَيُّهَا الصَّيَّادُ عَمَّ تَبْحَثُ؟</p> <p>فَالْتَفَتَ الصَّيَّادُ نَحْوَ الصَّوْتِ وَنَحْوَهُ سَدَّدَ سَهْمَ الْمَوْتِ</p> <p>فَسَقَطَتْ مِنْ عُشِّهَا الْمَكِينِ وَوَقَعَتْ فِي قَبْضَةِ السَّكِينِ</p> <p>تَقُولُ قَوْلَ عَارِفٍ مُحَقِّقٍ مَلَكَتْ نَفْسِي لَوْ مَلَكَتْ مَنْطِقِي</p> <p>أحمد شوقي</p> <p>- قراءة المقطوعة من طرف الأستاذة) قراءة معبرة و ملحنة.</p> <p>- قراءات فردية مع محاكاة القراءة النموذجية .</p> <p>- طرح أسئلة للفهم.</p> <p>- شرح المفردات الصعبة .</p> <p>- يتم تحفيظ المقطوعة عن طريق المحو التدريجي و الأداء الجماعي و الفردي</p>	<p>بناء التعلم</p>
<p>استثمار المكتسبات</p>	<p>- إنشاد جماعي من طرف المتعلمين.</p> <p>- يمكن الإنشاد صفا بصف من أجل المنافسة و تشجيع الصف الأحسن أداء.</p>	<p>يقرأ و يؤدي</p>

ملاحظة:

- تخصص الحصة الثالثة لاستظهار المقطوعة كاملة.

الميدان: فهم المكتوب

النشاط : قراءة /نحو.

العنوان: : وفاء صديق /علامات الإعراب.

الهدف التعليمي:

- يقرأ قراءة مسترسلة و يحدد أفكار النص ويميز بين علامات الإعراب الأصلية و الفرعية.

الحصة : 07/06

المدة : 90 دقيقة

المراحل	الوضعيات التعليمية والنشاط المقترح	التقويم																		
مرحلة الانطلاق	ماذا حدث بعد وفاة والد مراد؟	يجيب شفويا عن الأسئلة.																		
مرحلة بناء التعلّيمات	<p>المرحلة الأولى(قراءة)</p> <p>يطلب الأستاذ(ة) من المتعلمين قراءة النص قراءة صامتة. طرح سؤال لاختبار القراءة الصّامتة. تليها قراءة جهرية معبرة(تجسيد الأهداف الحس حركية) يفسح الأستاذ المجال للمتعلمين للأداء مركزا على حسن القراءة وجودتها، وعلى من لم يقرأ في حصة الأولى، (فقرة/فقرة). شرح وتوظيف عبارات أخرى من النص. * حدد فقرات النص. *ضع عنوانا مناسباً لكل فقرة (الأفكار الأساسية). *مطالبة المتعلمين بتلخيص النص اعتماد أفكاره الأساسية.</p>	<p>يقرأ قراءة صحيحة يجيب عن الأسئلة يوظف الكلمات الجديدة في جمل يحدد الأفكار الأساسية. - تلخيص النص على ضوء الأفكار الأساسية.</p>																		
	<p>المرحلة الثانية(الظاهرة النحوية)</p> <p>1قراءة السند:</p> <p>لَمْ يُحْسِنْ مُرَادُ إِدَارَةِ ثَرْوَتِهِ بَعْدَ وَفَاةِ أَبِيهِ، فَافْتَقَرَ، فَرَأَى الْأَصْدِقَاءُ يَتَخَلَّوْنَ عَنْهُ الْوَاحِدَ تِلْوَ الْآخَرِ إِلَّا صَدِيقًا وَاحِدًا اسْمُهُ سَعْدٌ، لَمْ يَتَّخَلَّ عَلَيْهِ بِمَالِهِ، وَبَقِيَ يُسَانِدُهُ حَتَّى يَعُودَ تَاجِرًا فِي سَوَاقِ الدُّهَبِ مِنْ جَدِيدٍ وَيُسْتَرْجَعَ مَا ضَاعَ مِنْهُ .</p> <p>2 المناقشة</p> <p>ما نوع الكلمات الملونة؟ عين علامة إعراب كلّ كلمة من الكلمات الملونة؟ </p> <p>3 بناء القاعدة:</p> <p>عن طريق المناقشة و الحوار يتوصل الأستاذ(ة) مع متعلميه إلى :</p> <p>علامات الإعراب إمَّا أَصْلِيَّةٌ أَوْ فَرْعِيَّةٌ علامات الإعراب الأصلية : الضمة، الفتح، الكسرة، السكون . علامات الإعراب الفرعية : الواو مثل : أَخُو علي لديه ساعة – الْمُعَلِّمُونَ مَحْبُوبُونَ . الألف مثل : سَمِعْتُ أَبَا مُحَمَّدٍ يَقُولُ : سَقَطَتْ تَفَاحَتَانِ . الياء مثل : عَرَفْتُ أَنَّ الْمُتَعَلِّمِينَ اجْتَازُوا امْتِحَانَيْنِ . ثبوت التّون مثل : يَلْعَبُ الْأَطْفَالُ وَيَمْرَحُونَ . حذف التّون مثل : التّلاميذُ لم يَدْهَبُوا إِلَى السَّيْرِكِ .</p>	<p>يتعرف على علامات الإعراب.</p> <p>يجيب عن الأسئلة.</p> <p>يشارك في بناء القاعدة.</p>																		
التدريب والاستثمار	<p>4 التدريب: إنجاز التمرين رقم 1ص22 من دفتر الأنشطة.</p> <p>- اكمل ملء الجدول بما يناسب:.</p> <p>- سعد ذو قلب كبير.</p> <p>- سعد ومراد صديقان حميمان.</p> <p>- يعرف سعد معنى الصداقة.</p> <p>- لم ينس مراد معروف صديقه.</p> <p>- الأصدقاء يساعدون بعضهم .</p> <p>أخرج الجرد الحمامات من الشبكة.</p>	<p>الانجاز الفردي.</p> <p>التّصحيح الجماعي.</p> <p>التّصحيح الفردي.</p> <table border="1"> <thead> <tr> <th>الكلمة</th><th>علامة الإعراب</th><th>نوعها</th></tr> </thead> <tbody> <tr> <td>.....</td><td>.....</td><td>.....</td></tr> <tr> <td>.....</td><td>.....</td><td>.....</td></tr> <tr> <td>.....</td><td>.....</td><td>.....</td></tr> <tr> <td>.....</td><td>.....</td><td>.....</td></tr> <tr> <td>.....</td><td>.....</td><td>.....</td></tr> </tbody> </table>	الكلمة	علامة الإعراب	نوعها
الكلمة	علامة الإعراب	نوعها																		
.....																		
.....																		
.....																		
.....																		
.....																		

الميدان: فهم المكتوب

النشاط: قراءة/ إملاء .

الوحدة : وفاء صديق/ الألف اللينة .

الهدف التعليمي :

- يفهم ما يقرأ و يكتشف بعض مواضع كتابة الألف اللينة .

الحصة : 09/08

المدة : 90 دقيقة

المراحل	الوضعيّات التعليمية والنشاط المقترح	التقويم
مرحلة الانطلاق	لماذا بكى مراد ؟	يجب عن الأسئلة.
مرحلة بناء التعلمات	<p>المرحلة الأولى(قراءة)</p> <p>قراءة جهرية معبرة(تجسيد الأهداف الحس حركية) فرج المجال للمتعلّمين للقراءة مركزا على حسن القراءة وجودتها، وعلى من لم يقرأ في حصة الأولى والثانية. شرح وتوظيف عبارات أخرى من النص. طرح أسئلة التعمق. استخلاص القيم التربوية من النص.</p>	<p>يقرأ قراءة صحيحة يجيب عن الأسئلة يوظف الكلمات الجديدة في جمل . يجيب عن الأسئلة.</p>
	<p>المرحلة الثانية(الظاهرة الإملائية)</p> <p>1 قراءة السند:</p> <p>بكى مراد كثيرا لئلا يترك صديقه، دون أن يعلم بأن سعدا نوى مساعدته في السر، وبعد مرور ثلاثة أيام مشى بجانب الدار فدنا منه ثلاثة فتیان وسلموه ياقوته ثمينة، وهكذا تحقّق منى مراد .</p> <p>2 المناقشة</p> <p>بم انتهت الكلمات الملونة ؟ صرف الأفعال الملونة في المضارع؟ ماذا تلاحظ؟</p> <p>3 بناء القاعدة:</p> <p>عن طريق المناقشة و الحوار يتوصل الأستاذ(ة) مع متعلميه إلى :</p> <p>تُكْتَبُ الْأَلْفُ اللَّيْنَةُ فِي الْأَسْمَاءِ الْمُعَرَّبَةِ وَالْأَفْعَالِ الثَّلَاثِيَّةِ مَمْدُودَةً إِذَا كَانَ أَصْلُ الْأَلِفِ (واوا)، وَمَقْصُورَةً إِنْ كَانَ أَصْلُهَا (ياء)، وَلِمَعْرِفَةِ أَصْلِهَا نَأْتِي بِالْمُضَارِعِ مِنْهَا،</p> <p>مثل : جرى - يجري / دنا - يدنو .</p> <p>وفي الْأَسْمَاءِ الثَّلَاثِيَّةِ نَقُومُ بِتَحْوِيلِ الْأِسْمِ الْمُفْرَدِ إِلَى الْمُثْنَى، أَوْ بِالْجَمْعِ جَمْعاً مُؤَنَّثاً سَالِماً</p> <p>مثل : فتى - فتیان - فتیان / عصا - عصوان - عَصَوَات .</p>	<p>يتعرف على مواضع كتابة الألف اللينة.</p>
	<p>4 التدريب: إنجاز التمرين رقم 1ص82 من دفتر الأنشطة:</p> <p>- اتم كتابة ألف لينة مناسبة::</p> <p>- دع.....</p> <p>- جر.....</p> <p>- عص.....</p> <p>- سه.....</p> <p>- وع.....</p> <p>- كس.....</p> <p>- أل.....</p> <p>- عف.....</p>	<p>يجيب عن الأسئلة</p> <p>يشارك في بناء القاعدة.</p>
التدريب والاستثمار	<p>- يكمل بألف لينة مناسبة.</p> <p>- التصحيح الجماعي</p> <p>- التصحيح الفردي.</p>	

الميدان: فهم المكتوب .

النشاط: مطالعة .

العنوان : أوسع معلوماتي(قصص وحكايات عالمية)

الهدف التعليمي :

- إثراء الرّصيد اللّغوي و المعرفي و استعمال المعلومات الواردة في السّنّدات.

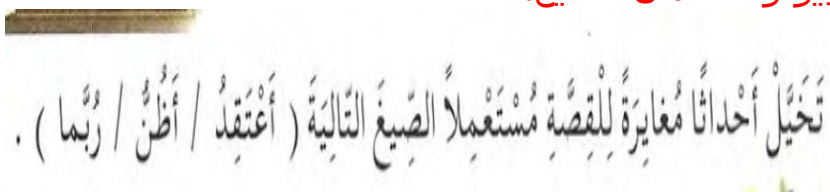
المراحل	النشاطات المقترحة	التقويم
وضعية الانطلاق	اذكر قصتها قرأتها و أعجبتك.	يجيب عن الأسئلة
بناء التعلمات	<p>- توجيه المتعلمين لقراءة النص قراءة متبصرة .</p> <p>قصة بائعة الكبريت : التي حلّمت بالدّفء و سَطّ الثّلوج ، لِلكَاتِبِ الدّانِمَارِكِيِّ أَنَدِرْسُنْ ، الَّذِي كَتَبَ أيضاً "مِلَكَةُ الثّلج" و "فَرَحَ البَطِّ القَبِيح" ، وهي من أشهر قصص الأطفال العالميّة .</p> <p>الأميرة الصّغيرة : لِلكَاتِبَةِ الإنجليزيّة "بيرنت" : قِصّة "سارة كُرو" ، الفَتاة الثّريّة الّتي تُوفّي والدها ، لِتَتَغَيَّرَ حَيَاتُهَا فِي المَدْرَسَةِ الدّاخلِيّةِ مع الأَنِسَةِ "مُنْشَن" وَتُصْبِحَ خَادِمَةً . صُنِفَتْ مِنْ بَيْنِ أَكْثَرِ قِصَصِ الأَطْفَالِ قِراءَةً ، وَحُوِّلَتْ إِلَى رُسُومٍ مُتَحَرِّكَةٍ أَحَبَّهَا الأَطْفَالُ ، وَتَفَاعَلُوا مَعَهَا كَثِيرًا .</p> <p>- ضرورة إقناع المتعلمين بأن النص هو السند في استنباط الفهم الصحيح . - غرس منهجية استعمال الكناش لتدوين المصطلحات الجديدة عليهم . - مناقشة المتعلمين في فحوى النص عن طريق الحوار .</p>	<p>يقرأ</p> <p>يدون</p> <p>يستخلص</p>
الاستثمار	<p>- يستخلص المتعلمون المعلومة تدون على السبورة . - قراءة نموذجية من طرف الأستاذة(ة). - قراءات فردية من طرف المتعلمين.</p>	استخلاص المعلومة

ملاحظة:

- يتم توزيع السّنّدات على حصص المقطع.
- يمكن اعتماد قصص خارجية لها علاقة بالمقطع.

<p>الميدان: الانتاج الكتابي .</p> <p>النشاط : تعبير كتابي(تدريب)</p> <p>العنوان: الحكاية .</p> <p>الهدف التّعليمي :</p> <p>- يتعرف على مكونات الحكاية و يعبر كتابيا عن وضعيات تواصلية موظفا مكتسباته.</p>		
<p>الحصة: 11</p> <p>المدة : 45 دقيقة</p>		
المراحل	وضعيات و أنشطة التعلم	مؤشرات الكفاءة
مرحلة الإنطلاق	- ماهي الشّخصيات الرئيسية و الثانوية في قصة الحمامة المطوقة؟	أن يجيب المتعلم عن الأسئلة المطروحة
بناء التعلمات	<p>حل التمرين 1 من دفتر الأنشطة ص 83</p> <p>إليك المخطط التّالي ،استعن به واكتب حكاية مناسبة متبعا الخطوات التّالية:</p> <ol style="list-style-type: none"> 1. اختر الشّخصية الرئيسية و الشخصيات الثانوية. 2. حدد البيئة المكانية والزمنية. 3. اختر وضعية الانطلاق. 4. عنصر التّغيير. 5. حدد الصّراع بين الشّخصيات. 6. تقدم بحل تراه مناسباً. 7. اختر عبرة تضمنها حكايتك. <p>.....</p> <p>.....</p> <p>.....</p> <p>.....</p> <p>.....</p> <p>.....</p> <p>.....</p> <p>.....</p> <p>.....</p> <p>.....</p> <p>.....</p>	<p>يقرأ السّند.</p> <p>يتعرف على مكونات الحكاية .</p> <p>يكتب حكاية .</p>
الاستثمار	- كتابة حكاية جماعيا اعتمادا على كتابات المتعلمين .	يشارك في كتابة الحكاية.

- يصغي إلى النص ويجيب عن أسئلة تستهدف المعنيين الظاهري والضمني.
- يستعمل الصيغ (أعتقد- أظنّ - ربّما) في وضعيات تواصلية دالة.

المراحل	الوضعيات التعليمية والنشاط المقترح	مؤشرات الكفاءة
مرحلة الانطلاق	التذكير بالنصوص المنطوقة الثلاثة عن طريق الأسئلة.	يجيب عن الأسئلة المطروحة
فهم المنطوق	<p>1 قراء النص المنطوق (الأخوات الثلاث) من طرف الأستاذ(ة) وأثناء ذلك يجب التواصل البصري بينه وبين متعلميه مع الاستعانة بالأداء الحس حركي والقرائن اللغوية والغير لغوية.</p> <p>فهم المنطوق:</p> <ul style="list-style-type: none"> ■ طرح أسئلة حول النص. ■ تجزئة النص المنطوق قراءة والإجابة عن الأسئلة؟ ■ الأسئلة مرفقة بالنص المنطوق، يمكن للأستاذ(ة) تعديلها (حذف، إضافة، تغيير الصيغة...) ■ استخلاص القيم من النص. ■ تدوينها على السبورة و قراءتها. 	<p>يستمع إلى النص ويبدى اهتماما ينتج جملا بسيطة تترجم المعنى العام للنص.</p>
التعبير الشفوي	<p>2 التعبير و استعمال الصيغ:</p>  <ul style="list-style-type: none"> ■ قراءة السند. ■ استخراج أهم العناصر. ■ استعمال الصيغ (أعتقد- أظنّ - ربّما). ■ التعبير شفويا. 	<ul style="list-style-type: none"> ■ تلخيص النص المنطوق شفويا.

الميدان : فهم المكتوب .

النشاط : إدماج .

الوحدة : قصص و حكايات من التراث .

الهدف التعليمي :

- يوظف المكتسبات لحل وضعيات .

الحصة : 04/03

المدة : 90 دقيقة

المراحل	وضعيات و أنشطة التعلم	مؤشرات الكفاءة															
مرحلة الإنطلاق	- ماهي المهنة التي تفضلها في المستقبل؟ولماذا؟	أن يجيب المتعلم عن الأسئلة المطروحة															
بناء التعلم	<p>1 فهم المكتوب:</p> <p>□ لَخِصْ قِصَّةَ "عَزَّةَ وَمَغْرُوزَةَ" فِي أَرْبَعَةِ أَسْطُرٍ ، ثُمَّ اقْتَرِحْ عُنوانًا مُغَايِرًا لَهَا ، وَبَرِّرْ اخْتِيَارَكَ .</p> <p>□ اسْتَخْرِجْ ثَلَاثَةَ أَحْدَاثٍ مُتَسَلِّسَةٍ وَمُتَتَالِيَةٍ مِنْ أَحْدَاثِ نَادِرَةٍ جُحَا وَالسُّلْطَانِ .</p> <p>□ اسْتَخْرِجْ مِنْ قِصَّةِ "وَفَاءُ صَدِيقٍ" : شَخْصِيَّاتِهَا / غُضَبُ التَّحَوُّلِ / الْغَوَامِلُ الْمُسَاعِدَةُ / الْوَضْعُ الْخَتَامِيُّ</p> <p>2 التَّحْوِيلُ:</p> <p>□ اسْتَخْرِجْ مِنَ النَّصِّ مَا يُنَاسِبُ ، وَامْلَأِ الْجَدْوَلَ :</p> <div> <p>يُحْكِي أَنَّ جِمَارًا رَأَى الذُّلَّ فِي قَيْدِهِ، فَفَرَّ مِنْهُ نَحْوَ الْغَابَةِ . وَفِي الطَّرِيقِ تَمَلَّكَهُ الْخَوْفُ وَلَكِنَّهُ لَمْ يَزَلْ الْحَلَّ فِي الْعُودَةِ . فَرَاحَ يَمْسِي رُؤْيَا رُؤْيَا حَتَّى دَخَلَ كَهْفًا . فَرَأَهُ أَسَدٌ أَرَادَ افْتِرَاسَهُ، لَكِنَّهُ تَرَجَّعَ لِأَنَّهُ رَأَى فِي أَكْلِ الضَّيْفِ عَارًا . فَأَعْطَاهُ جِلْدَ أَسَدٍ لِيَتَنَكَّرَ فِيهِ ؛ حَتَّى لَا تَأْكُلَهُ بَقِيَّةُ الْأَسْوَدِ . وَفِي يَوْمٍ اجْتَمَعَتِ الْأَسْوَدُ كُلُّهَا تَتَشَاوَرُ فِي مَسْأَلَةِ هَامَّةٍ، فَأَرَادَ الْجِمَارُ إِبْدَاءَ رَأْيِهِ، فَتَهَقَّقَ نَاسِيًا أَنَّهُ جِمَارٌ، وَمِنْ قَوْرِهَا مَرَّقَتُهُ الْأَسْوَدُ . وَهَذَا مَثَلُ صِغَارِ الْعُقُولِ يَحْسِبُونَ أَنْفُسَهُمْ كِبَارًا وَيَتَدَخَّلُونَ فِي شُؤْنٍ لَا تَعْنِيهِمْ .</p> <table> <tr> <th>فِعْلٌ مُعْتَلٌّ مُجْرُومٌ</th> <th>فِعْلٌ لَازِمٌ</th> <th>فِعْلٌ مُتَعَدٌّ</th> <th>كَلِمَةٌ عَلَامَةٌ إِعْرَابِيهَا أَصْلِيَّةٌ</th> <th>كَلِمَةٌ عَلَامَةٌ إِعْرَابِيهَا فُرْعِيَّةٌ</th> </tr> <tr> <td>.....</td> <td>.....</td> <td>.....</td> <td>.....</td> <td>.....</td> </tr> <tr> <td>.....</td> <td>.....</td> <td>.....</td> <td>.....</td> <td>.....</td> </tr> </table> </div> <p>3 الإملاء:</p> <p>سُؤَالًا لِكُلِّ جَوَابٍ ، مُسْتَعْمِلًا حَرْفَ جَرٍّ مُتَّصِلٍ بِمَا الْاسْتِفْهَامِيَّةُ :</p> <p>• اخْتَبَأَتْ عَزَّةُ خَوْفًا مِنَ الذُّبِّ . ؟</p> <p>• سَافَرَ جُحَا بِحُثَا عَنِ الرِّزْقِ . ؟</p> <p>• سَاعَدَ سَعْدٌ مُرَادَ بِإِعْطَائِهِ يَاقُوتَةً . ؟</p> <p>4 الصِّرْفُ:</p> <p>صَرِّفِ الْفِعْلَ سَمِعَ فِي الْمُضَارِعِ الْمَبْنِيِّ لِلْمَجْهُولِ مَعَ ضَمَائِرِ الْغَائِبِ :</p> <p>.....</p> <p>.....</p>	فِعْلٌ مُعْتَلٌّ مُجْرُومٌ	فِعْلٌ لَازِمٌ	فِعْلٌ مُتَعَدٌّ	كَلِمَةٌ عَلَامَةٌ إِعْرَابِيهَا أَصْلِيَّةٌ	كَلِمَةٌ عَلَامَةٌ إِعْرَابِيهَا فُرْعِيَّةٌ	قراءة الوضعية.
	فِعْلٌ مُعْتَلٌّ مُجْرُومٌ	فِعْلٌ لَازِمٌ	فِعْلٌ مُتَعَدٌّ	كَلِمَةٌ عَلَامَةٌ إِعْرَابِيهَا أَصْلِيَّةٌ	كَلِمَةٌ عَلَامَةٌ إِعْرَابِيهَا فُرْعِيَّةٌ												
.....													
.....													
الاستثمار	- التصحيح الجماعي. - التصحيح الفردي.	يكتشف أخطاءه و يصححها.															

الحصة : 06/05

المدة : 90 دقيقة

الميدان: كل الميادين.

النشاط: إدماج .

عنوان النص : نهاية مستبد .

الهدف التعليمي :

- يوظف المكتسبات لحل وضعيات.
- يعبر كتابيا عن وضعيات تواصلية موظفا مكتسباته.

نهاية مستبد

زعموا أن أسد حل بأرض كثيرة العشب و المياه كانت تعيش بها أنواع من الوحوش هائلة مطمئنة فتسلط عليهما الأسد فاستحال أمن الوحوش إلى خوف .

اجتمعت الوحوش وفاوضت الأسد على أن تبعث له كل يوم دابة وقت غذائه فقبل . فبقيت الوحوش على عهدها إلى أن أصابت القرعة أرنابا فانطلقت متباطئة حتى تجاوزت الوقت الذي كان يتغذى فيه الأسد ثم تقدمت إليه رويدا رويدا وقد جاع وغضب فقالت له جئت بك بأرنب أرسلته الوحوش إليك لكن أسدا اعترضني في الطريق وأخذني و أخبرني بأنه أولى بهذه الأرض وما فيها من غذاء فأتييت مسرعة لأخبرك .

وهنا قرر الأسد الذهاب ومواجهة هذا المغرور فأخذته الأرنب إلى جب فيه ماء صاف نظرت فيه و قالت : هنا الأسد الغاضب . فتطلع الأسد فرأى ظله وظلّ الأرنب في الماء . فلم يشك في قولها ووثب عليه ليقاتله فغرق في الجب فانقلبت الأرنب إلى الوحوش وبشرتها بنهاية الملك الظالم .

كتاب السنة السادسة من التعليم الأساسي

الأسئلة.

البناء الفكري:(3ن)

- 1- كيف كانت تعيش الوحوش ؟ و من نغص عليها حياتها؟
- 2- هات من النص مرادفات الكلمات التالية: البئر - المستبد ثم وظفها في جمل من إنشائك.
- 3- استخرج ضدي الكلمتين التاليتين: ملوث - بداية.

البناء اللغوي: (3ن)

- 1- استخرج من النص: فعلا لازما ، فعلا متعديا، فعلا معتلا ناقصا، فعلا مضارعا مجزوما.
- 2- صرف الفعل (تغذى) في المضارع مع الضمائر التالية: هم، أنتما ، أنت، هما.
- 3- ماهي علامة الإعراب في الكلمات التالية: قرر- إلى.

التعبير الكتابي: (4ن)

عاقبة الظالم دائما سيئة و وخيمة .

اكتب قصة قصيرة تبرز فيها كيف يمكن للشخص الضعيف أن يتغلب على القوي بالحيلة و الذكاء لا بالقوة ، موظفا فعلا لازما وفعلا متعديا ، كلمة بها ألف لينة و فعلا مضارعا مبني للمجهول.

المقطع: الثامن

عنوان المقطع		الأسفار و الرحلات.
الوحدة الأولى	فهم المنطوق	رحلة إلى الجزائر.
	الصيغة	لهذا السبب.
	القراءة	رحلة إلى عين الصّفاء.
	النحو	المبني.
	الصّرف	المدّ لفظا و رسما .
الوحدة الثانية	فهم المنطوق	ابن بطوطة الرّحالة الشّهير.
	الصيغة	الفعل و مصدره.
	القراءة	حكى ابن بطوطة.
	النحو	المعرب.
	الإملاء	تصريف الفعل المعتل الناقص.
التّعبير الكتابي		إعلان إشهاري.
المحفوظات		السّفينة.
الإدماج		في الشّام.
المطالعة		حول العالم.

<p>المبدأ: فهم المنطوق .</p> <p>النشاط: فهم المنطوق .</p> <p>العنوان: رحلة إلى عين الجزائر .</p> <p>الهدف التعليمي :</p> <p>- يجيب عن أسئلة تستهدف المعنيين الظاهري والضمّني.</p>	<p>الحصة : 01</p> <p>المدة : 45 دقيقة</p>	
المراحل	الوضعيّات التعليمية والنشاط المقترح	مؤشرات الكفاءة
مرحلة الانطلاق	تقديم الوضعية الانطلاقية الأم(التّركيز على المهمة الأولى)	يجيب عن الأسئلة المطروحة
بناء التعلّيمات	<p>قراء النصّ المنطوق (رحلة إلى الجزائر) من طرف الأستاذ(ة) وأثناء ذلك يجب التّواصل البصري بينه وبين متعلميه مع الاستعانة بالأداء الحس حركي والقرائن اللّغوية والغير لغوية.</p> <ul style="list-style-type: none"> - طرح أسئلة حول النصّ. - تجزئة النصّ المنطوق قراءة والإجابة عن الأسئلة؟ - الأسئلة مرفقة بالنّص المنطوق، يمكن للأستاذ(ة) تعديلها(حذف، إضافة، تغيير الصّيغة....) - استخلاص القيم من النصّ. - تدوينها على السّبورة و قراءتها. 	<p>يستمع إلى النصّ ويبيدي اهتماما ينتج جملا بسيطة تترجم المعنى العام للنّص.</p>
استثمار المكتسبات	<p>- أشاهد و أتحدث:</p> <p>- مطالبة المتعلمين ملاحظة المشاهد والتّعبير عنها اعتمادا على النصّ المنطوق(رحلة إلى الجزائر)</p> 	<p>- ملاحظة المشاهد.</p> <p>- التّعبير عن المشاهد.</p>

الحصة : 02

المدة : 45 دقيقة

الميدان: التعبير الشفوي.

النشاط : تعبير شفوي .

عنوان النص : رحلة إلى الجزائر .

الهدف التعليمي :

- يستعمل الصيغة لهذا السبب في وضعيات تواصلية دالة.

المراحل	وضعيات و أنشطة التعلم	مؤشرات الكفاءة
مرحلة الانطلاق	- ماهي المدينة التي أعجب بها الكاتب ؟ و لماذا؟	يجيب عن الأسئلة المطروحة
بناء التعلمات	<p>① التعرف على الصيغة</p> <p>قراءة الفقرة و استخراج الصيغة (لهذا السبب)</p> <p>أَتَذَكَّرُ رَحَلَاتِي مِنْ هَذِهِ الْمَدِينَةِ، لِهَذَا السَّبَبِ أُسَمِّيْهَا مَدِينَةَ الْوَدَاعِ .</p> <p>② استعمال الصيغة :</p> <p>عبر عن الصور باستعمال (لهذا السبب)</p> <div style="display: flex; justify-content: space-around;">    </div> <p>.....</p> <p>.....</p>	<p>يتعرف على الصيغة</p> <p>يستعمل الصيغة</p>
الاستثمار	<p>③ كون جملا باستعمال الصيغة (لهذا السبب) .</p> <p>-----</p> <p>-----</p> <p>-----</p> <p>-----</p> <p>-----</p> <p>-----</p>	يوظف الصيغة بجمل من إنشائه.

<p>الميدان: التعبير الشفوي.</p> <p>النشاط : إنتاج شفوي.</p> <p>الوحدة : رحلة إلى الجزائر.</p> <p>الهدف التعليمي :</p> <p>- يعبر عن قيم وسلوكات إيجابية شفويا من خلال سندات مختلفة.</p>		
مؤشرات الكفاءة	وضعيّات و أنشطة التعلم	مراحل الحصة
<p>- يذكر الصفات.</p>	<p>- اذكر ثلاث صفات أعجب بها الكاتب في القصة؟</p>	<p>مرحلة الانطلاق</p>
<p>- يجيب عن الأسئلة</p> <p>- يبدى رأيه .</p> <p>- يقرأ السند.</p> <p>- يستخرج العناصر</p> <p>- يعبر شفويا .</p>	<p>1 التعبير شفويا اعتمادا على السند المكتوب:</p> <p>قراءة السند</p> <p>قصّدت ووالدك وكالة سياحية لانتقاء مكان تُسافرون إليه لقضاء العطلة الصيفية . فُقدِمْتُ لَكُمْ عدّة عروضٍ؛ من بينها السّفر إلى مُدُنٍ جزائريّةٍ مثل : غرداية والجزائر العاصمة ووهران ... وبعض البُلدانِ مثل : تونس وتركيا وماليزيا ... ، مع تحفيزاتٍ جدّ مغريّةٍ وخدماتٍ راقيةٍ . تشاورتم فيما بينكم وأرادَ كُلُّ واحدٍ منكم أن يُفنع الآخر بالمكان الذي يُريدُ السّفرَ إليه . تحدّثتُ عن المدينة أو البلد الذي اقترحتُ على والدتيك السّفرَ إليه مُبرِّرا اختيارك .</p> <p>- مناقشة المتعلمين في فحوى السند.</p> <p>- استخراج أهم العناصر .</p> <p>- مطالبة المتعلمين بالتعبير شفويا.</p>	<p>بناء التعليمات</p>
<p>- ينتج نصا شفويا</p>	<p>3 إنتاج نص.</p> <p>- تكوين نص اعتمادا على السند السابق .</p>	<p>الاستثمار</p>

<p>الميدان: فهم المكتوب</p> <p>النشاط: قراءة .</p> <p>العنوان : رحلة إلى عين الصّفراء .</p> <p>الهدف التعليمي:</p> <p>- يقرأ قراءة مسترسلة و يفهم ما يقرأ و يستعمل المعلومات الواردة في النص المكتوب.</p>		
مؤشرات الكفاءة	وضعيّات و أنشطة التعلم	المراحل
<p>يجيب عن الأسئلة المطروحة</p>	<p>- بم وصف الكاتب مدينة الوادي ؟</p>	<p>مرحلة الانطلاق</p>
<p>يستمع و ينتبه</p> <p>يجيب عن أسئلة</p> <p>يقرأ النص قراءة جيدة</p> <p>يشرح الكلمات و يوظفها</p> <p>يفهم النص المقروء و يجيب عن أسئلته</p> <p>يقرأ النص ببسر.</p>	<p>1 التعبير عن الصّورة:</p>  <p>2 القراءة الصّامتة</p> <p>دعوة المتعلمين لقراءة النص قراءة صامتة.</p> <p>طرح سؤال آخر لاختبار مدى الفهم:</p> <p>إلى أين توجهت القافلة؟</p> <p>3 القراءة النّموذجية:</p> <p>يقرأ الأستاذ(ة) النص قراءة واضحة و معبرة و دعوة المتعلمين إلى الاستماع لقراءة الأستاذ(ة) النّموذجية والكتب مفتوحة من أجل الإدراك البصري .</p> <p>4 القراءات الفردية</p> <p>يتداول المتعلمون على القراءة فقرة فقرة و مطالبة البقية بمراقبة زميلهم تدوين الكلمات الصّعبة على السّبورة و قراءتها مع توظيفها في جمل مفيدة.</p> <p>طرح أسئلة حول النص تتخلل قراءة المتعلمين :</p> <ul style="list-style-type: none"> • ماهي مميزات عين الصّفراء؟ • <p>تثمين الإجابات المبدعة و تدوينها على السّبورة كل مرة و تكرارها</p>	<p>بناء التعلّمات</p>
<p>- يكتب الأفكار .</p> <p>- يستخرج العبارات.</p> <p>- التّصحيح الجماعي.</p> <p>- التّصحيح الفردي.</p>	<p>قراءة ختامية من طرف الأستاذ(ة) لكامل النص .</p> <p>إنجاز التمرينين (أفهم النص) من كراس النّشاطات في اللغة العربية.</p> <p>1 اكتب فكرة تناسب كل فقرة .</p> <p>2 يستخرج من النص ما يدل على :</p> <ul style="list-style-type: none"> - البدو في ترحال دائم. - السّوق عصب حياة البدو. - بساطة مجالس أهل الصّحراء. 	<p>الاستثمار</p>

<p>الميدان: فهم المكتوب</p> <p>النشاط: محفوظات .</p> <p>العنوان: السفينة .</p> <p>الهدف التعليمي :</p> <p>- يؤدي المحفوظات أداء معبّرا.</p>	<p>الحصة: 05</p> <p>المدة : 45 دقيقة</p>
---	--

مؤشرات الكفاءة	مراحل	وضعيّات و أنشطة التعلم
<p>يجيب عن الأسئلة.</p>	<p>مرحلة الإنطلاق</p> <p>- تحتفل الجزائر بعدة أعياد عالمية ،</p> <p>- عدد ما تعرف منها.</p>	
<p>يتابع باهتمام يقرأ</p> <p>يحفظ</p>	<p>1 تقديم و شرح المعنى الاجمالي:</p> <p>- الكشف عن المقطوعة المكتوبة على السّبورة (يمكن استعمال الكتاب)</p> <p>السّفينة</p> <p>صَدِيقَةُ الْبَحَارِ كَمْ تَعْشَقُ السَّفَرَ تُوجِّهُ الرِّيحَ وَالْمَوْجَ وَالْأَخْطَارَ تَطُوفُ فِي الْبَحَارِ وَتَسْحَنُ الْمُؤَنَ تَسْتَقْبِلُ الْإِشَارَةَ بِضَوْئِهَا اللَّامِعِ مِرْسَاتُهَا الْكَبِيرَةُ يُلْقِي بِهَا الرُّبَانُ يَقُودُهَا الرُّبَانُ وَحُلْمُهُ الْوُقُوفُ</p> <p>فِي اللَّيْلِ وَالنَّهَارِ لَا تَعْرِفُ الصُّجَرَ وَتَنْشُدُ الْفَلَاحَ بِعَزْمِهَا الْجَبَّارِ وَتَحْمِلُ الزُّوَارَ إِلَى رَبَى الْوَطَنِ تَأْتِي مِنَ الْمَنَارَةِ فِي السَّاحِلِ الْوَاسِعِ فِي لُحَّةٍ مُثِيرَةٍ تَكْتَظُّ بِالْحَيْتَانِ فِي شَاطِئِ الْأَمَانِ لِيَنْزِلَ الضُّيُوفُ</p> <p>أُسْعَدُ الدَّيْرِي</p> <p>- قراءة المقطوعة من طرف الأستاذة) قراءة معبرة و ملحنة.</p> <p>- قراءات فردية مع محاكاة القراءة النموذجية .</p> <p>- طرح أسئلة للفهم.</p> <p>- شرح المفردات الصّعبة .</p> <p>- يتم تحفيظ المقطوعة عن طريق المحو التدريجي و الأداء الجماعي و الفردي</p>	<p>بناء التعلم</p>
<p>يقرأ و يؤدي</p>	<p>- إنشاد جماعي من طرف المتعلمين.</p> <p>- يمكن الإنشاد صفا بصف من أجل المنافسة و تشجيع الصف الأحسن أداء.</p>	<p>استثمار المكتسبات</p>

ملاحظة:

- تخصص الحصة الأولى لتحفيظ الأبيات.
- تخصص الحصص الثانية للاستظهار.

الميدان: فهم المكتوب

النشاط: قراءة / نحو .

الحصة : 07/06

المدة : 90 دقيقة

العنوان: : رحلة إلى عين الصّفراء / الاسم المبني.

الهدف التعليمي:

- يقرأ قراءة مسترسلة و يحدد أفكار النص.

- يتعرف على المبني..

المراحل	الوضعيّات التعليمية والنشاط المقترح	التقويم
مرحلة الانطلاق	العودة إلى النص المقروء وطرح أسئلة حول المعنى الظاهري للنص. - بم يتصف أهل الصّحراء؟	يجيب شفويا عن الأسئلة.
مرحلة بناء التعلّمات	<p>المرحلة الأولى (قراءة) يطلب الأستاذ(ة) من المتعلمين قراءة النص قراءة صامتة. طرح سؤال لاختبار القراءة الصّامتة. تليها قراءة جهرية معبرة (تجسيد الأهداف الحس حركية) يفسح الأستاذ المجال للمتعلمين للأداء مركزا على حسن القراءة وجودتها، وعلى من لم يقرأ في حصة الأولى، (فقرة/فقرة). شرح وتوظيف عبارات أخرى من النص. * حدد فقرات النص. * ضع عنوانا مناسباً لكل فقرة (الأفكار الأساسية). * مطالبة المتعلمين بتلخيص النص اعتماد أفكاره الأساسية.</p>	<p>يقرأ قراءة صحيحة يجيب عن الأسئلة يوظف الكلمات الجديدة في جمل يحدد الأفكار الأساسية. - تلخيص النص على ضوء الأفكار الأساسية.</p>
	<p>المرحلة الثانية (الظاهرة النحوية) 1 قراءة السند: - رَجَعَ الْبَدُو فِي آخِرِ الْيَوْمِ حَامِلِينَ بَضَائِعَهُمْ عَلَى دَوَابِّهِمْ . - عَلَى كُرَاسٍ جَلَسَ الْبَدُو فِي الْمَقْهَى الَّذِي يَقَعُ قُرْبَ السُّوقِ . - إِنَّ الَّذِي يَرَاهُمْ يُدْرِكُ سَعَادَتَهُمْ بِيَوْمِهِمُ النَّشِيطِ .</p> <p>2 المناقشة ما إعراب الكلمتين (رجع ، جلس)؟ هل تغيرت الحركة في آخر الكلمتين (على - الذي)؟</p> <p>3 بناء القاعدة: عن طريق المناقشة و الحوار يتوصل الأستاذ(ة) مع متعلميه إلى : - المبني من الكلمات هو ما لا تتغير حركة آخره مهما تغير موقعه الإعرابي. - من الأسماء المبنية: ○ الأسماء الموصولة ما عدا اللذان و اللتان. ○ أسماء الإشارة ما عدا هذان و هاتان. ○ الضمائر المنفصلة و الضمائر المتصلة. - جميع الحروف مبنية: - الأفعال: ○ الماضي ، الأمر، المضارع المتصل بنون النسوة أو نون التوكيد. - بعض الظروف .</p>	<p>يتعرف على علامات إعراب الأفعال و الحروف</p> <p>يجيب عن الأسئلة</p> <p>يشارك في بناء القاعدة.</p>
التدريب والاستثمار	<p>4 التدريب: إنجاز التمرين رقم 2 ص 87 من دفتر الأنشطة - أعرب كلمة هؤلاء في كل جملة ممايلي: - هؤلاء الرجال يرتدون البرانس. - رأيت هؤلاء البدو ينتقلون عبر الدروب الجبلية. - تعرفت على هؤلاء البدو اللطفاء.</p>	<p>إعراب الكلمات. التصحيح الجماعي. التصحيح الفردي.</p>

الميدان: فهم المكتوب

النشاط: قراءة/ إملاء .

الحصة : 09/08

المدة : 90 دقيقة

الوحدة : رحلة إلى عين الصّفراء/ المدّ لفظا و رسما .

الهدف التعليمي :

- يفهم ما يقرأ و يميز بين المدّ لفظا و رسما.

المراحل	الوضعيّات التعليمية والنشاط المقترح	التقويم
مرحلة الانطلاق	ماذا يمثل السّوق بالنّسبة للبدو؟	يجب عن الأسئلة.
مرحلة بناء التعلم	<p>المرحلة الأولى(قراءة)</p> <p>قراءة جهرية معبرة(تجسيد الأهداف الحس حركية) فسح المجال للمتعلّمين للقراءة مركزا على حسن القراءة وجودتها، وعلى من لم يقرأ في حصة الأولى والثانية. شرح وتوظيف عبارات أخرى من النص. طرح أسئلة التعمق. استخلاص القيم التربوية من النص.</p> <p>المرحلة الثانية(الظاهرة الإملائية)</p> <p>1 قراءة السّند:</p> <p>مَشَى الْبَدُوْ كَثِيْرًا وَلَمْ يَتَوَقَّفُوا وَلَنْ يَفْعَلُوا حَتَّى يَصِلُوا إِلَى عَيْنِ الصَّفْرَاءِ، ذَلِكَ أَنْ الْحَرَكَةَ فِي السُّوقِ تَبْدَأُ مِنْذُ الْفَجْرِ حَيْثُ يُعْرَضُونَ بِضَائِعَهُمْ، فِي صَبَاحِ الْيَوْمِ التَّالِيِ تَتَحَرَّكُ الْعِيْرُ عَائِدَةً مِنْ حَيْثُ أَتَتْ . وَهَكَذَا تَتَكَرَّرُ لُغْبَةُ السَّفَرِ وَعَادَاتُ الطَّرِيقِ الْبَدَوِيَّةِ .</p> <p>2 المناقشة</p> <p>ما نوع الكلمات الملونة بالأحمر؟ ما الحرف الذي رسم في آخرها ؟ هل ينطق؟ ماذا تستنتج؟ في الكلمات الملونة بالأخضر ، هل تنطق الألف؟</p> <p>3 بناء القاعدة:</p> <p>عن طريق المناقشة و الحوار يتوصل الأستاذ(ة) مع متعلميه إلى : المدّ رسما: أكتب الألف و لا أنطقها في : - الفعل الماضي المقترن بواو الجماعة مثل : هم لرحلوا - الفعل المضارع المنصوب مثل : لن يرحلوا . - الفعل المضارع المجزوم، مثل لم يرحلوا المدّ لفظا: أنطق الألف و لا أكتبها مثل: هكذا - لكن - لذلك - هذان - هذا - هذه - أولئك - هؤلاء .</p>	<p>يقرأ قراءة صحيحة يجيب عن الأسئلة يوظف الكلمات الجديدة في جمل . يجيب عن الأسئلة.</p>
	<p>4 التّدريب: إنجاز التمرين رقم 1ص 87 من دفتر الأنشطة: • يكمل الفراغات بكلمات تحتوي مدا .</p>	<p>يتعرف الألف اللينة</p> <p>يجيب عن الأسئلة</p> <p>يشارك في بناء القاعدة.</p>
التدريب والاستثمار		<p>- يكمل العبارات بكلمات مناسبة - التّصحيح الجماعي. - التّصحيح الفردي.</p>

الميدان: فهم المكتوب .

النشاط : مطالعة .

العنوان : أوسع معلوماتي(حول العالم)

الهدف التعليمي :

- إثراء الرّصيد اللّغوي و المعرفي و استعمال المعلومات الواردة في السّنّدات.

المراحل	النشاطات المقترحة	التقويم
وضعية الانطلاق	- ماهي المنطقة التي تتمنى زيارتها ؟	يجيب عن الأسئلة
بناء التعلمات	<p>- توجيه المتعلمين لقراءة النص قراءة متبصرة .</p> <div style="display: flex; justify-content: space-around;"> <div style="text-align: center;"> <p>جزيرة بروسيدا : في إيطاليا</p> <p>تُعتبر جزيرة بروسيدا من الأماكن الخلّابة التي تحوي بيوتاً ملوّنة بألوان السّكاكر، وهي جزيرة نائية مطلة على البحر الأبيض المتوسط جنوبي إيطاليا .</p>  </div> <div style="text-align: center;"> <p>هازين مدينة النّج : أرض العجائب السّنية . في فصل السّنا حيث النّوح</p>  </div> </div> <p>- ضرورة إقناع المتعلمين بأن النّص هو السّند في استنباط الفهم الصّحيح .</p> <p>- غرس منهجية استعمال الكناش لتدوين المصطلحات الجديدة عليهم .</p> <p>- مناقشة المتعلمين في فحوى النّص عن طريق الحوار .</p>	<p>يقرأ</p> <p>يدون</p> <p>يستخلص</p>
الاستثمار	<p>- يستخلص المتعلمون المعلومة تدون على السّبورة .</p> <p>- قراءة نموذجية من طرف الأستاذ(ة).</p> <p>- قراءات فردية من طرف المتعلمين.</p>	استخلاص المعلومة

ملاحظة:

- يتم توزيع السّنّدات على حصص المقطع.
- يمكن اعتماد قصص خارجية لها علاقة بالمقطع.

<p>الميدان: الانتاج الكتابي .</p> <p>النشاط : تعبير كتابي(تدريب)</p> <p>العنوان: إعلان إشهاري .</p> <p>الهدف التّعليمي :</p> <p>- يوظف الكتابة لأغراض أخرى و يعبر كتابيا عن وضعيات تواصلية موظفا مكتسباته.</p>	<p>المراحل</p> <p>مرحلة الإنطلاق</p> <p>- يعرض التّلفاز برامج مختلفة تتوسطها ومضات،</p> <p>- كيف تسمى هذه الومضات ؟</p> <p>حل التمرين 1 من دفتر الأنشطة ص88</p> <p>2 قراءة السّندات واستخلاص الأفكار الأساسية.</p>	<p>مؤشرات الكفاءة</p> <p>أن يجيب المتعلم عن الأسئلة المطروحة</p>
<p>يقرأ السّندات.</p> <p>يعبر عن الصّور .</p>	<p>حَدَمَاتٌ مُّمَيَّزَةٌ</p> <p>كما تَقْتَرِحُ عليكم حَدَمَاتِهَا المُمَيَّزَةَ، الَّتِي تَجْعَلُ من أَيّامِ عَظَمَتِكُمْ أَيّامًا لَا تُنْسَى، وَتَعْرِضُ عليكم الإِقَامَةَ فِي أَفْحَمِ الفَنَادِقِ، وَالاسْتِمْتَاعَ بِأَجْمَلِ السَّهَرَاتِ الفَنِيَّةِ العَائِلِيَّةِ، وَبِأَسْعَارٍ تُنَاسِبُ الجَمِيعَ. فَمَا عَلَيكُمْ إِلَّا الإِتِّصَالُ بِالوَكَالَةِ ؛ فَالْأَمَكنُ مَحْدُودَةٌ.</p> <p>عَرَضٌ مَغِيرٌ</p> <p>إِنْ كُنْتُمْ من مُحِبِّي السَّفَرِ، فَوَكَالَةُ إِسْرَاءَ البَيسِيحِيَّةِ، تَدْعُو زَبَائِنَهَا الكِرَامَ لِبَازَارَةِ لُؤْلُؤَةِ المَغْرِبِ الكَبِيرِ "مَدِينَةُ تِلْمَسَانَ"، رُفْقَةً دَلِيلِ سِيَاحِي يُعَرِّفُكُمْ بِأَهَمِّ المَعَالِمِ المَوْجُودَةِ فِيهَا كَالْمَسْجِدِ الكَبِيرِ، المَنْصُورَةِ، كُهُوفِ عَيْنِ فِزَّةِ، الصَّوَاعِدِ وَالتَّنَازِلِ، قَصْرِ الحُكْمِ، المَخْمِيَّةِ الطَّبِيعِيَّةِ.</p> <p>كما يُزَوِّدُكُمْ بِمَعْلُومَاتٍ عَنِ عَادَاتِ وَتَقَالِيدِ المِنْطَقَةِ وَتَارِيخِهَا العَرِيقِ.</p> <p>2 التعبير عن الصّور:</p> 	<p>بناء التّعلّيمات</p>
<p>يحرر نصا بالاعتماد على النّص و الصّور.</p>	<p>- معتمدا على السّندات السّابقة ، اكتب نصا تقنع فيه زميلك بزيارة مدينة تلمسان موظفا الحجج اللاّزمة.</p>	<p>الاستثمار</p>

الحصة : 01
المدة : 45 دقيقة

المبدأ: فهم المنطوق .

النشاط : فهم المنطوق .

العنوان : ابن بطوطة الرّحالة الشهير .

الهدف التعليمي :

- يجب عن أسئلة تستهدف المعنيين الظاهري والضماني.

المراحل	الوضعيّات التعليمية والنشاط المقترح	مؤشرات الكفاءة
مرحلة الانطلاق	تقديم الوضعية الانطلاقية الأم (المهمة الثانية)	يجيب عن الأسئلة المطروحة
مرحلة بناء التعلّيمات	<p>قراء النص المنطوق (ابن بطوطة الرّحالة الشهير) من طرف الأستاذ(ة) وأثناء ذلك يجب التّواصل البصري بينه وبين متعلميه مع الاستعانة بالأداء الحس حركي والقرائن اللّغوية والغير لغوية.</p> <ul style="list-style-type: none"> - طرح أسئلة حول النص. - تجزئة النص المنطوق قراءة والإجابة عن الأسئلة؟ - الأسئلة مرفقة بالنص المنطوق، يمكن للأستاذ(ة) تعديلها(حذف،إضافة،تغيير الصيغة...) - استخلاص القيم من النص. - تدوينها على السّبورة و قراءتها. 	<p>يستمع إلى النص ويبدى اهتماما</p> <p>ينتج جملا بسيطة</p> <p>تترجم المعنى العام للنص.</p>
استثمار المكتسبات	<ul style="list-style-type: none"> - أشاهد و أتحدث: - مطالبة المتعلمين ملاحظة المشاهد والتّعبير عنها اعتمادا على النص المنطوق(ابن بطوطة الرّحالة الشهير) 	<ul style="list-style-type: none"> - ملاحظة المشاهد. - التّعبير عن المشاهد.

الحصة : 02

المدة : 45 دقيقة

الميدان : التعبير الشفوي.

النشاط : تعبير شفوي .

عنوان النص : ابن بطوطة الرحالة الشهير .

الهدف التعليمي :

- يستعمل الفعل و مصدره في وضعيات تواصلية دالة.

المراحل	وضعيات و أنشطة التعلم	مؤشرات الكفاءة
مرحلة الانطلاق	- ما ذا استفاد ابن بطوطة من أسفاره؟	يجيب عن الأسئلة المطروحة
بناء التعلم	<p>1 التعرف على الصيغة</p> <p>قراءة الفقرة و استخراج الصيغة (الفعل و مصدره)</p> <p>ولما بَلَغَ الثَّانِيَةَ وَالْعِشْرِينَ مِنْ عُمُرِهِ، دَفَعَهُ حُبُّ دِينِهِ وَتَعَلُّقُهُ بِرَسُولِ الْإِسْلَامِ دَفْعًا إِلَى الذَّهَابِ لِأَدَاءِ فَرِيضَةِ الْحَجِّ .</p> <p>2 استعمال الصيغة :</p> <p>قل جملا على نفس المنوال "</p> <p>-أكلت أكلا كثيرا.</p> <p>-----</p> <p>-----</p> <p>-----</p> <p>-----</p>	يتعرف على الصيغة
الاستثمار	<p>3 أكمل ما ينقص موظفا مصدر كل فعل</p> <p>- حفظت الدرس .</p> <p>- صرخ الولد.</p> <p>- سافر أبي.</p> <p>- كتب التلميذ.</p> <p>- نظفت المكان.</p> <p>- سرحت شعرها.</p>	يكمل العبارات بمصدر الفعل.

الميدان: فهم المنطوق والتعبير الشفوي

الحصة: 03

النشاط: إنتاج شفوي.

المدة: 45 دقيقة

الوحدة: ابن بطوطة الرّحالة الشّهير .

الهدف التعليمي :

- يعبر عن قيم وسلوكات إيجابية شفويا من خلال سندات مختلفة.

مؤشرات الكفاءة	وضعيّات و أنشطة التعلم	مراحل الحصة
يعرف بابن بطوطة	- من هو ابن بطوطة ؟	مرحلة الانطلاق
- يذكر البلدان - يجيب عن الأسئلة - يبدي رأيه . - يعبر شفويا .	1 التعبير شفويا - زار ابن بطوطة العديد من البلدان. - اذكرها . - ماذا تعرف عن هذه البلدان ؟ - هل تحب السّفر مثلما فعل ابن بطوطة ؟ - دعم موقفك بالحجج و البراهين اللازمة.	بناء التعلّيمات
- ينتج نصا شفويا	3 إنتاج نص. - تكوين نص اعتمادا على التّعبير السّابقة	الاستثمار

<p>الميدان: فهم المكتوب</p> <p>النشاط : قراءة</p> <p>العنوان : حكي ابن بطوطة.</p> <p><u>الهدف التعليمي:</u></p> <p>- يقرأ قراءة مسترسلة و يفهم ما يقرأ و يستعمل المعلومات الواردة في النص المكتوب.</p>		
مؤشرات الكفاءة	وضعيّات و أنشطة التعلم	المراحل
يجيب عن الأسئلة المطروحة	- ما هي فوائد السّفر ؟	مرحلة الانطلاق
<p>يستمع و ينتبه</p> <p>يجيب عن أسئلة</p> <p>يقرأ النص قراءة جيدة</p> <p>يشرح الكلمات و يوظفها</p> <p>يفهم النصّ المقروء و يجيب عن أسئلته</p> <p>يقرأ النصّ ببسر</p>	<p>1 التعبير عن الصّورة:</p> <p>- التعبير عن الصّورة .</p>  <p>2 القراءة الصّامتة:</p> <p>دعوة المتعلمين لقراءة النصّ قراءة صامتة.</p> <p>طرح سؤال آخر لاختبار مدى الفهم:</p> <p>عن أي بلد يتحدث النص ؟</p> <p>3 القراءة النّموذجية:</p> <p>يقرأ الأستاذ(ة) النصّ قراءة واضحة و معبرة و دعوة المتعلمين إلى الاستماع لقراءة الأستاذ(ة) النّموذجية والكتب مفتوحة من أجل الإدراك البصري .</p> <p>4 القراءات الفردية</p> <p>يتداول المتعلمون على القراءة فقرة فقرة و مطالبة البقية بمراقبة زميلهم - و تصحيح الأخطاء -</p> <p>تدوين الكلمات الصّعبة على السّبورة و قراءتها مع توظيفها في جمل مفيدة.</p> <p>طرح أسئلة حول النصّ تتخلل قراءة المتعلمين :</p> <ul style="list-style-type: none"> • من حكي هذه القصة؟. • من هو ابن بطوطة؟. <p>تتمين الإجابات المبدعة و تدوينها على السّبورة كل مرة و تكرارها</p>	بناء التعلّيمات
<p>- يجيب عن الأسئلة</p> <p>- التّصحيح الجماعي.</p> <p>- التّصحيح الفردي.</p>	<p>قراءة ختامية من طرف الأستاذ(ة) لكامل النصّ .</p> <p>إنجاز التمرينين (أفهم النصّ) من كراس النّشاطات في اللغة العربية.</p> <p>1 أجب عن الأسئلة</p> <ul style="list-style-type: none"> - ماهي الجزيرة التي زارها ابن بطوطة؟ - من زارها قبله؟ وكيف أثر في أهلها؟ - من خلال النصّ تعرفنا على فائدة السّفر ،اذكرها 	الاستثمار

الميدان: فهم المكتوب

النشاط : محفوظات .

العنوان : السفينة .

الحصة: 05

المدة : 45 دقيقة

الهدف التعليمي : - يؤدي المحفوظات أداء معبّرا.

المراحل	وضعيّات و أنشطة التعلم	مؤشرات الكفاءة
مرحلة الإنطلاق	- تحتفل الجزائر بعدة أعياد عالمية ، - عدد ما تعرف منها.	يجيب عن الأسئلة.
بناء التعلم	<p>1 تقديم و شرح المعنى الإجمالي:</p> <p>- الكشف عن المقطوعة المكتوبة على السّبورة (يمكن استعمال الكتاب)</p> <p>السّفينة</p> <p>صَدِيقَةُ الْبَحَارِ كَمْ تَعْشَقُ السُّفَرَ تُوجِّهُ الرِّيحَ وَالْمَوْجَ وَالْأَخْطَارَ تَطُوفُ فِي الْبَحَارِ وَتَشْحَنُ الْمُؤَنَ تَسْتَقْبِلُ الْإِشَارَةَ بِضَوْئِهَا اللَّامِعِ مِرْسَاتُهَا الْكَبِيرَةُ يُلْقِي بِهَا الرُّبَانُ يَقُودُهَا الرُّبَانُ وَحُلْمُهُ الْوُقُوفُ</p> <p>فِي اللَّيْلِ وَالنَّهَارِ لَا تَعْرِفُ الصُّجَرَ وَتَنْشُدُ الْفَلَاحَ بِعَزْمِهَا الْجَبَّارِ وَتَحْمِلُ الزُّوَارَ إِلَى رَبِيِّ الْوَطَنِ تَأْتِي مِنَ الْمَنَارَةِ فِي السَّاحِلِ الْوَاسِعِ فِي لُحَّةٍ مُثِيرَةٍ تَكْتَظُّ بِالْحَيْتَانِ فِي شَاطِئِ الْأَمَانِ لِيَنْزِلَ الضُّيُوفُ</p> <p>أسعد الديري</p>	<p>يتابع باهتمام يقرأ</p> <p>يحفظ</p>
استثمار المكتسبات	<p>- إنشاد جماعي من طرف المتعلمين.</p> <p>- يمكن الإنشاد صفا بصف من أجل المنافسة و تشجيع الصف الأحسن أداء.</p>	يقرأ و يؤدي

ملاحظة:

- تخصص الحصة الأولى لتحفيظ الأبيات.
- تخصص الحصص الثانية للاستظهار.

<p>الميدان: فهم المكتوب</p> <p>النشاط: قراءة / نحو .</p> <p>العنوان: : حكى ابن بطوطة / المغرب.</p> <p>الهدف التعليمي:</p> <p>- يقرأ قراءة مسترسلة و يحدد أفكار النص.</p> <p>- يتعرف على الكلمات المعربة.</p>		
المراحل	الوضعيات التعليمية والنشاط المقترح	التقويم
مرحلة الانطلاق	ما هي المناطق التي زارها ابن بطوطة؟	يجيب شفويا عن الأسئلة.
مرحلة بناء التعلم	<p>المرحلة الأولى (قراءة)</p> <p>يطلب الأستاذ(ة) من المتعلمين قراءة النص قراءة صامتة.</p> <p>طرح سؤال لاختبار القراءة الصامتة.</p> <p>تليها قراءة جهرية معبرة (تجسيد الأهداف الحس حركية)</p> <p>يفسح الأستاذ المجال للمتعلمين للأداء مركزا على حسن القراءة وجودتها، وعلى من لم يقرأ في حصة الأولى، (فقرة/فقرة).</p> <p>شرح وتوظيف عبارات أخرى من النص.</p> <p>* حدد فقرات النص.</p> <p>* ضع عنوانا مناسباً لكل فقرة (الأفكار الأساسية).</p> <p>* مطالبة المتعلمين بتلخيص النص اعتماد أفكاره الأساسية.</p>	<p>يقرأ قراءة صحيحة</p> <p>يجيب عن الأسئلة</p> <p>يوظف الكلمات الجديدة في جمل</p> <p>يحدد الأفكار الأساسية.</p> <p>- تلخيص النص</p> <p>على ضوء</p> <p>الأفكار الأساسية.</p>
	<p>المرحلة الثانية (الظاهرة النحوية)</p> <p>1 قراءة السند:</p> <p>● ففي أحد الأيام قَدِمَ إلى هذه البَلَدَةِ مَغْرِبِيٌّ .</p> <p>● أَعْجَبَتْهُ البَلَدَةُ أَيَّما إعْجَاب .</p> <p>● سَكَنَ أبو البركاتِ البَلَدَةَ مُعَزَّزاً مُكْرَماً بين أهلِها .</p> <p>2 المناقشة</p> <p>ما نوع الكلمة الملونة؟</p> <p>ما الذي تغير في كل مرة؟ لماذا؟</p> <p>.....</p> <p>3 بناء القاعدة:</p> <p>عن طريق المناقشة و الحوار يتوصل الأستاذ(ة) مع متعلميه إلى :</p> <p>المُعَرَّبُ من الكلمات هو ما تَتَغَيَّرُ حركَةُ الحَرْفِ الأخيرِ فيه حَسَبَ تَغْيِيرِ مَوْقِعِهَا الإِعْرَابِيِّ في الجُمْلَةِ مثل : زُرْتُ الجَزِيرَةَ / سَكَنْتُ بِالْجَزِيرَةِ / كانت الجَزِيرَةُ مأهُولَةً .</p> <p>الأحوال التي تَعْتَرِي أواخرَ الكلماتِ المُعَرَّبَةِ أَرْبَعٌ وهي :</p> <p>- الِرْفَعُ والنَّصْبُ (يَشْتَرِكُانِ في الأَفْعَالِ و الأَسْمَاءِ)</p> <p>- الِجَزْ (يَخْتَصُّ بالأَسْمَاءِ) / - الِجَزْ (يَخْتَصُّ بالأَفْعَالِ)</p>	<p>يتعرف على الكلمات المعربة.</p> <p>يجيب عن الأسئلة</p> <p>يشارك في بناء القاعدة.</p>
التدريب والاستثمار	<p>4 التدريب: إنجاز التمارين من دفتر الأنشطة التمرين رقم 1 ص 90</p> <p>- ضع كل كلمة في ثلاث جمل مختلفة ، بحيث يتغير موقعها الإعرابي في كل مرة : الرحلة – السفينة – اللتان.</p>	<p>الانجاز الفردي.</p> <p>التصحيح الجماعي.</p> <p>التصحيح الفردي.</p>

الميدان: فهم المكتوب.

النشاط: قراءة/ صرف .

الوحدة : حكى ابن بطوطة/ الفعل المعتل .

الهدف التّعليمي :

- يفهم ما يقرأ و يصرف الفعل المعتل الناقص.

الحصة : 09/08

المدة : 90 دقيقة

المراحل	الوضعيّات التعليمية والنشاط المقترح	التقويم
مرحلة الانطلاق	ماهي المشكلة التي عانى منها سكان جزيرة المالديف؟	يجب عن الأسئلة.
مرحلة بناء التعلّيمات	<p>المرحلة الأولى(قراءة)</p> <p>قراءة جهرية معبرة(تجسيد الأهداف الحس حركية) فسح المجال للمتعلّمين للقراءة مركزا على حسن القراءة وجودتها، وعلى من لم يقرأ في حصة الأولى والثانية. شرح وتوظيف عبارات أخرى من النص. طرح أسئلة التعمق. استخلاص القيم التربوية من النص.</p>	<p>يقرأ قراءة صحيحة يجيب عن الأسئلة يوظف الكلمات الجديدة في جمل . يجيب عن الأسئلة.</p>
	<p>المرحلة الثانية(الصيغة الصرفية)</p> <p>1 قراءة السند:</p> <p>كُلُّ لَيْلَةٍ يَأْتِي عَفْرِيْتُ الْجِنِّ مِنْ نَاحِيَةِ الْبَحْرِ، وَكَلَّمَا رَأَوْهُ أَخَذُوا جَارِيَةً مِنْ بَنَاتِهِمْ وَأَدْخَلُوهَا الْمَعْبَدَ . فِي لَيْلَةٍ رَاحَ أَبُو الْبَرَكَاتِ يَتْلُو الْقُرْآنَ وَيُصَلِّي دَاخِلَهُ، وَهَكَذَا نَجَا مِنَ الْعَفْرِيَّتِ وَأَسْلَمَ سُكَّانُ الْجَزِيرَةِ .</p> <p>2 المناقشة</p> <p>ما نوع الأفعال الملونة؟ في أي زمن صرفت الأفعال؟ ارجع الماضي إلى المضارع و المضارع إلى الماضي. ماذا تلاحظ؟</p> <p>3 بناء القاعدة:</p> <p>عن طريق المناقشة و الحوار يتوصل الأسناده (ة) مع متعلميه إلى :</p> <p>□ يَتَحَوَّلُ حَرْفُ الْعِلَّةِ فِي الْفِعْلِ الْمُعْتَلِّ الْآخِرِ فِي الْمُضَارِعِ إِلَى :</p> <p>• بَاءٌ مِثْلُ : حَكَى ← يَحْكِي أو إلى واو مِثْلُ : دَنَا ← يَدْنُو أو إلى ألف مَقْصُورَةٌ مِثْلُ : نَسِيَ ← يَنْسِي</p> <p>□ لَا يَتَغَيَّرُ حَرْفُ الْعِلَّةِ فِي الْأَفْعَالِ التَّالِيَةِ : مِثْلُ شَعَى ← يَشْعَى / نَهَى ← يَنْهَى .</p>	<p>يتعرف على الفعل الناقص..</p> <p>يجيب عن الأسئلة</p> <p>يشارك في بناء القاعدة.</p>
	<p>4 التّدريب: إنجاز التمارين من دفتر الأنشطة: التمرين رقم 2 ص 90</p> <p>- صرف الفعل (طهى) مع الضمائر الموجودة في الجدول</p> <p>الضمائر الماضي المضارع</p> <p>أنا أنت أنتن هي هما هم</p>	<p>يصرف الفعل طهى</p> <p>التّصحيح الجماعي.</p> <p>التّصحيح الفردي.</p>

الميدان: فهم المكتوب .

النشاط: مطالعة .

العنوان : أوسع معلوماتي(حول العالم)

الهدف التعليمي :

- إثراء الرّصيد اللّغوي و المعرفي و استعمال المعلومات الواردة في السّنّدات.

المراحل	النشاطات المقترحة	التقويم
وضعية الانطلاق	ما اسم الجزيرة التي زارها ابن بطوطة ؟	يجيب عن الأسئلة
بناء التعلّيمات	<p>- توجيه المتعلمين لقراءة النص قراءة متبصرة .</p> <div style="display: flex; justify-content: space-around;"> <div style="text-align: center;">  <p>قُلْتُ لِمَ تُسَمَّى أَلْمَانِيَا فَلَمَّا نَظَرْتُ نَسَائِلَ : هُوَ قَصْرُ أُنْزِي مِنْ أَجْمَلِ مَبَانِي الْعَالَمِ بَغِي فِي جَنُوبِ أَلْمَانِيَا ، وَبُعْنِي اسْمُهُ "حَجَرُ الْجَعِ الْجَدِيدِ" ، يُقَالُ عَنْهُ أَنَّهُ أَكْثَرُ بَنَائَاتِ الْعَالَمِ الَّتِي تُمُ نَصَوِيرُهَا وَهُوَ أَحَدُ أَشْهُرِ مَعْلَمِ أَلْمَانِيَا .</p> </div> <div style="text-align: center;"> <p>مَدِينَةُ الْمَنَاطِيدِ : تُعَبَّرُ "كَبَادُوكِيَا"</p> <p>مِنْ أَجْمَلِ الْمَنَاطِقِ فِي قَلْبِ تُرْكِيَا وَتَتَمَيَّزُ بِمَنَاطِرِهَا الْخَلَائِبِ الطَّبِيعِيَّةِ ، وَتَشْتَهَرُ بِالْمَنَاطِيدِ ذَاتِ الْهَوَاءِ السَّاخِنِ ، وَهِيَ مِنْ أَهَمِّ الْأَنْشِطَةِ فِي هَذِهِ الْمَنْطِقَةِ الَّتِي تَجْدِبُ عَدَدًا كَبِيرًا مِنَ السِّيَاحِ سَنَوِيًّا . تَسْمَحُ لَكَ هَذِهِ الْمَنَاطِيدُ بِمُشَاهَدَةِ الْمَنَاطِرِ الْخَلَائِبِ فِي "كَبَادُوكِيَا" فَوْقَ الْأَرْضِ .</p>  </div> </div> <p>- ضرورة إقناع المتعلمين بأن النص هو السند في استنباط الفهم الصحيح.</p> <p>- غرس منهجية استعمال الكناش لتدوين المصطلحات الجديدة عليهم .</p> <p>- مناقشة المتعلمين في فحوى النص عن طريق الحوار.</p>	<p>يقرأ</p> <p>يدون</p> <p>يستخلص</p>
الاستثمار	<p>- يستخلص المتعلمون المعلومة تدون على السبورة .</p> <p>- قراءة نموذجية من طرف الأستاذ(ة).</p> <p>- قراءات فردية من طرف المتعلمين.</p>	استخلاص المعلومة

ملاحظة:

- يتم توزيع السّنّدات على حصص المقطع.
- يمكن اعتماد قصص خارجية لها علاقة بالمقطع.

الميدان: الانتاج الكتابي .

النشاط : تعبير كتابي(تدريب)

العنوان: إعلان إشهاري .

الهدف التّعليمي :

الحصة: 11

المدة : 45 دقيقة

- يوظف الكتابة لأغراض أخرى و يعبر كتابيا عن وضعيات تواصلية موظفا مكتسباته.

المراحل	وضعيات و أنشطة التعلم	مؤشرات الكفاءة
مرحلة الإنطلاق	- يعرض التّلفاز برامج مختلفة تتوسطها ومضات، - كيف تسمى هذه الومضات ؟	أن يجيب المتعلم عن الأسئلة المطروحة
بناء التعلمات	<p>حل التمرين 1 من دفتر الأنشطة ص91</p> <p>2 قراءة السّندات واستخلاص الأفكار الأساسية.</p> <p>العالم قريّة صغيرة . بالطائرة أو بالسيارة فإن السفر إلى بلد كالجرائر متعة لا تضاهي . إنه بلد الخضايرة العريقة ، والطبيعة الخلابة الممتدة فوق مساحة شاسعة ، إطلالة على رزقة مياه المتوسط شمالا ، وتقاء كفتان الشمال جنوبا . في الشمال حيث الشمس والهواء والحر الممتد ، تتفتح الشواطئ الذهبية ، وتطلّك أشجار اللّيمون والزّيتون والشتّات البحرية . وستشكّك جباله وتحيطه الطبيعة ، وحظائر جزيرة والقالة ، وغابات الأرز التي تضم حيوانات فريدة + كالوعيل والامائل وأكثر الطيور روعة .</p> <p>بالصحراء ، حيث تسيطر النخلة المغطاة سعفها الأخضر على امتداد مساح لا تنتهي ، ستمتدح بساطة وعفوية وطيبة الإنسان ، بأصالة تقاليده وتراثه ، أين ستشكّك برؤية الفنك والحياري . وفي قلب هذه الصحراء ، ستمتدح برؤية الطاسيلي الفريدة .</p> <p>إن انشغالنا الأول والآخر هو راحة زوارنا الذين وبالأكيد سيقفون بزحاما وخدمات تليق ببلد مضياف . لذلك ، لا تخرم نفسك عيش لحظات استثنائية ، وسط مشاعر صادقة دافئة .</p> <p>2 التعبير عن الصّور:</p> 	يقرأ السّندات. يعبر عن الصّور .
الاستثمار	- معتمدا على السّندات السابقة ، اكتب نصا إشهاريا تقنع فيه السّائحين بزيارة الجزائر.	يحرر نصا إشهاريا بالاعتماد على النص و الصّور.

الحصة : 02/01

المدة : 90 دقيقة

المبدأ: فهم المنطوق والتعبير الشفوي. .

النشاط : فهم المنطوق / انتاج شفوي .

العنوان : كريستوف كولومبس.

الهدف التعليمي :

- يصغي إلى النص ويجب عن أسئلة تستهدف المعنيين الظاهري والضماني
- يستعمل الصيغ (لذلك ، الفعل و مصدره) في وضعيات تواصلية دالة.

المراحل	الوضعيات التعليمية والنشاط المقترح	مؤشرات الكفاءة
مرحلة الانطلاق	التذكير بالنصوص المنطوقة عن طريق الأسئلة.	يجيب عن الأسئلة المطروحة
فهم المنطوق	<p>1 فهم المنطوق:</p> <p>قراء النص المنطوق (كريستوف كولومبس) من طرف الأستاذ(ة) وأثناء ذلك يجب التواصل البصري بينه وبين متعلميه مع الاستعانة بالأداء الحس حركي والقرائن اللغوية والغير لغوية.</p> <ul style="list-style-type: none"> طرح أسئلة حول النص. تجزئة النص المنطوق قراءة والإجابة عن الأسئلة؟ الأسئلة مرفقة بالنص المنطوق، يمكن للأستاذ(ة) تعديلها (حذف، إضافة، تغيير الصيغة....) استخلاص القيم من النص. تدوينها على السبورة و قراءتها. 	<p>يستمع إلى النص ويبدى اهتماما ينتج جملا بسيطة تترجم المعنى العام للنص.</p>
التعبير الشفوي	<p>2 التعبير و استعمال الصيغ:</p> <p>تحدث عن رحلة قمت بها إلى مدينة أو بلد ما ، وحاول أن تقنع زملاءك بالذهاب إليها ، مستعমা (لذلك ، الفعل و مصدره)</p> <ul style="list-style-type: none"> قراءة السند. استخراج أهم العناصر. اختيار المدينة أو البلد. تعليل سبب الاختيار. استعمال الصيغ (لذلك ، الفعل و مصدره) التعبير شفويا. 	<ul style="list-style-type: none"> يعبر شفويا

الميدان: فهم المكتوب.

النشاط: إدماج .

الوحدة : في الشّام .

الهدف التعليمي :

- يوظف المكتسبات لحل وضعيات.

الحصة: 04/03

المدة : 90 دقيقة

المراحل	وضعيّات و أنشطة التعلم	مؤشرات الكفاءة														
مرحلة الإنطلاق	- ماهي المناطق التي زارها ابن بطوطة؟	أن يجيب المتعلم عن الأسئلة المطروحة														
بناء التعلمات	<p>1 فهم المكتوب: استخرج من النص ما يدل على :</p> <ul style="list-style-type: none">- السفر - الترحال- البدو .- التراث المادي و التراث المعنوي <p>2 النحو:</p> <p>حينما سَرتُ راجلاً، من مَدِينَةٍ كاسِيُونْفُو نحو الغَرْبِ مَدَّةَ ثَمَانِيَةِ أَيَّامٍ مُتَقَطِّعَةٍ، رَأَيْتُ مُنْذِهِشًا مُدُنًا كَثِيرَةً، فِيهَا تِجَارَةٌ زَاخِرَةٌ، وَصِنَاعَةٌ كَثِيرَةٌ، وَحَدَائِقُ جَمِيلَةٌ، وَحُقُولٌ وَاسِعَةٌ وَرَأَيْتُ الْبَوَادِي مَمْلُوءَةً بِأَشْجَارِ التَّوتِ، الَّتِي يَعِيشُ فِيهَا الدُّودُ الَّذِي يَصْنَعُ الْحَرِيرَ.</p> <ul style="list-style-type: none">- ضع سطرا تحت 4 كلمات معربة.- ضع سطرين تحت 4 كلمات مبنية. <p>3 الإملاء:</p> <p>اكمل بكلمات بها مدّ لفظي وضع سطرا تحت أفعال بها مدّ يكتب و لا ينطق</p> <p>أنتم تُسافرون من مكانٍ إلى مكانٍ، فلا تَنسُوا زِيَارَةَ عَاصِمَةِ بِلَادِي، المدينة رائعة من زَوَائِعِ الكَوْنِ، لقد سَحَرَتْ عَقْلَ كُلِّ من رآها في الماضي والحاضر.</p> <p>إن زُرْتُمُوهَا، فلن تَمُحُوا من ذَاكِرَتِكُمْ صُورَةَ الْبَحْرِ الْأَزْوَدي، أو تَزَحَلُوا عَنْهَا دون أن تَطْبَعُوا في أَذهَانِكُمْ صُورَةَ أَحْيَائِهَا الْقَدِيمَةِ، وَأَرْقَتِهَا الْمَسْقُوفَةُ، وَهَنْدَسَةُ بُيُوتِهَا الْعَتِيقَةِ الَّتِي تَدُلُّ عَلَى عِرَاقَةِ تَارِيخِهَا وَأَصَالَتِهَا، تَعَالُوا يَا أَصْدِقَائِي لِرِيَازَةِ أَجْمَلِ بَلَدٍ فِي الدُّنْيَا.</p> <p>4 الصّرف:</p> <ul style="list-style-type: none">- اكمل ملء الجدول بتصريف الفعل (دنا) <table><tr><th>المضارع</th><th>الماضي</th></tr><tr><td>نحن</td><td>أنا</td></tr><tr><td>أنت</td><td>أنت</td></tr><tr><td>أنتم</td><td>أنتم</td></tr><tr><td>هي</td><td>أنتن</td></tr><tr><td>هما</td><td>هو</td></tr><tr><td>هنّ</td><td>هم</td></tr></table>	المضارع	الماضي	نحن	أنا	أنت	أنت	أنتم	أنتم	هي	أنتن	هما	هو	هنّ	هم	قراءة الوضعية.
	المضارع	الماضي														
نحن	أنا															
أنت	أنت															
أنتم	أنتم															
هي	أنتن															
هما	هو															
هنّ	هم															
الاستثمار	- التصحيح الجماعي. - التصحيح الفردي.	يكتشف أخطاءه و يصححها.														

الحصة : 06/05

المدة : 90 دقيقة

الميدان: كل الميادين.

النشاط : إدماج .

عنوان النص : في الشام .

الهدف التعليمي :

- يوظف المكتسبات لحل وضعيات.
- يعبر كتابيا عن وضعيات تواصلية موظفا مكتسباته.

في الشام

...ثم سافرت الى مدينة حمص وهي مدينة مليحة أرجاؤها فسيحة وأشجارها مورقة وأنهارها متدفقة وجامعها متميز بالحسن وفي الوسط بركة ماء وأهل حمص عرب لهم فضل . وبخارج هذه المدينة قبر خالد بن الوليد .

ثم سافرت إلى مدينة حماة إحدى مدن الشام الرّقيّة ذات الحسن الرائق و الجمال الفائق تحف بها البساتين و الجنات يشقها النّهر العظيم المسمى بالعاصي. وبحماة الفواكه الكثيرة ومنها المشمش اللّوزي إذا كسرت نواته وجدت داخلها لوزة حلوة .

ثم توجهت إلى المعرة وهي مدينة كبيرة حسنة أكثر شجرها التّين والفسق وبخارجها غير بعيد قبر أمير المؤمنين عمر بن عبد العزيز.

ثم سرت الى مدينة سمرين وهي حسنة كثيرة البساتين وأكثر شجرها الزّيتون وبها يصنع الصّابون الآجريّ ويصنع بها الصّابون المطيب.

-ابن بطوطة -

الأسئلة.البناء الفكري:(3ن)

- 1 - ماهي المدن التي زارها الكاتب؟
- 2 - اشرح الكلمتين التّاليتين ثمّ وظيفهما في جملتين مفيدتين: **فسيحة - تحف**.
- 3 - استخرج من النصّ ضدي الكلمتين التّاليتين: **سيئة - عاد**.

البناء اللّغوي: (3ن)

- 1 - استخرج من النصّ : فعلا مبني - اسما معربا - فعلا معتلا - مضافا إليه.
- 2 - حول مايلي إلى المثنى المذكر : إذا كسرت نواته وجدت داخلها لوزة حلوة .
- 3 - بين علامة التّأنيث في ما يلي: **إحدى - مدينة -**

التّعبير الكتابي: (4ن)

انطلاقا من إعلان إشهاري لمدينة سياحيّة ، اكتب نصّا في تسعة أسطر ترغّب فيه زملاءك بزيارتها مستعملا كلمات مبنية و معربة ، و أفعالا معتلة و كلمات تحوي مدّا يلفظ و لا يكتب .